

**VALSTYBINIO SOCIALINIO DRAUDIMO FONDO
2017 METŲ BIUDŽETO VYKDYMO
ATASKAITŲ RINKINYS**

2017 m. gruodžio 31 d.

Vilnius

**VALSTYBINIO SOCIALINIO DRAUDIMO FONDO VALDYBA PRIE SOCIALINĖS APSAUGOS
IR DARBO MINISTERIJOS**

**2017 METŲ LIETUVOS RESPUBLIKOS VALSTYBINIO SOCIALINIO DRAUDIMO FONDO
BIUDŽETO VYKDYMO ATASKAITŲ RINKINYS**

2018 m. *gegužės 25* d. Nr. *F24-1-3*
Vilnius

TURINYS

Valstybinio socialinio draudimo fondo 2017 metų pajamų ir išlaidų ataskaita	3
Valstybinio socialinio draudimo fondo 2017 metų piniginių įplaukų ir išlaidų ataskaita	4
Valstybinio socialinio draudimo fondo 2017 metų biudžeto vykdymo aiškinamasis raštas	8

**VALSTYBINIO SOCIALINIO DRAUDIMO FONDO VALDYBA
PRIE SOCIALINĖS APSAUGOS IR DARBO MINISTERIJOS**

Juridinių asmenų registras, kodas 191630223, Konstitucijos pr.12., LT-09308 Vilnius

**KONSOLIDUOTA FONDO BIUDŽETO PAJAMŲ IR IŠLAIDŲ ATASKAITA
PAGAL 2017 M. GRUODŽIO 31 D. DUOMENIS**


2018-05-25 Nr. F21-1-3

Pateikimo valiuta ir tikslumas: Eurais

Eil.Nr.	Straipsniai	Patvirtinta	Ivykdyta	Ivykdymo %
1.	Pajamos	3 739 171 458	3 792 591 111	101,4
1.1.	Draudėjų valstybinio socialinio draudimo įmokos	3 215 493 879	3 290 545 793	102,3
1.2.	Apdraustųjų valstybinio socialinio draudimo įmokos	340 425 708	349 088 033	102,5
1.3.	Savarankiškai dirbančių asmenų valstybinio socialinio draudimo įmokos	109 245 753	76 850 987	70,3
1.4.	Valstybinio savanoriškojo socialinio draudimo įmokos	7 752	- 3 153	-40,7
1.5.	Delspinigiai, palūkanos ir baudos	1 800 000	1 528 937	84,9
1.6.	Asignavimai iš Lietuvos Respublikos valstybės biudžeto	61 182 734	62 004 331	101,3
1.6.1.	Asignavimai iš Lietuvos Respublikos valstybės biudžeto socialinio draudimo pagrindinei (bendrajai) pensijos daliai kompensuoti	59 200 000	61 585 036	104,0
1.6.2.	Kiti asignavimai iš Lietuvos Respublikos valstybės biudžeto	1 982 734	419 295	21,1
1.7.	Veiklos pajamos ir iš įtraukto į Fondo apskaitą turto gaunamos pajamos	11 015 632	12 576 183	114,2
1.8.	ES institucijų pensijų sistemoje įgytos pensinės teisės			
2.	Išlaidos	3 707 625 390	3 685 938 216	99,4
2.1.	Pensijų socialiniam draudimui	2 601 975 182	2 628 985 243	101,0
2.2.	Ligos socialiniam draudimui	254 015 513	258 097 725	101,6
2.3.	Motinystės socialiniam draudimui	303 556 206	291 694 618	96,1
2.4.	Nedarbo socialiniam draudimui	138 254 942	123 157 803	89,1
2.4.1.	Nedarbo draudimo išmokos	109 292 940	95 078 702	87,0
2.4.2.	Dalinio darbo išmokoms			
2.4.3.	Aktyvios darbo rinkos politikos priemonėms	28 962 002	28 079 101	97,0
2.5.	Nelaimingų atsitikimų darbe ir profesinių ligų socialiniam draudimui	19 344 194	25 462 678	131,6
2.6.	Lėšos, pervedamos į pensijų fondus	172 739 392	172 921 107	100,1
2.7.	Neatgautinos ir abejotinai atgautinos sumos	24 000 000	3 156 592	13,2
2.8.	Veiklos sąnaudos	193 739 961	182 462 450	94,2
2.8.1.	Fondo administravimo įstaigų finansavimo sąnaudos	75 303 645	67 802 054	90,0
2.8.2.	Ilgalaikio turto nusidėvėjimas (amortizacija)	5 500 000	4 036 505	73,4
2.8.3.	Kitos Fondo veiklos sąnaudos	112 936 316	110 623 891	98,0
3.	Einamųjų metų rezultatas	31 546 068	106 652 895	338,1

Direktorius

Fondo finansų ir apskaitos skyriaus vedėja



Mindaugas Sinkevičius

Rasa Domarkienė

2018-R95-1-18597

**VALSTYBINIO SOCIALINIO DRAUDIMO FONDO VALDYBA
PRIE SOCIALINĖS APSAUGOS IR DARBO MINISTERIJOS**

Juridinių asmenų registras, kodas 191630223, Konstitucijos pr.12., LT-09308 Vilnius

KONSOLIDUOTA 2017 M. PINIGŲ ĮPLAUKŲ IR IŠLAIDŲ ATASKAITA

2018-05-28 Nr. F24-1-3

Pateikimo valiuta ir tikslumas: Eurais

Eil. nr.		Patvirtinta	Grynų pinigų srautais	Įskaitomis ir turtu	Iš viso
1.	Įprastinė veikla	16 886 258,00	181 524 890,13	- 52 222 661,34	129 302 228,79
1.1.	Fondo įprastinė veikla	16 886 258,00	- 2 338 591,74	128 332 488,26	125 993 896,52
1.1.1.	Pinigų įplaukos	3 773 494 209,00	3 686 425 656,60	180 555 149,60	3 866 980 806,20
1.1.1.1.	Draudėjų valstybinio socialinio draudimo įmokos	3 174 017 598,00	3 115 033 205,17	162 970 479,93	3 278 003 685,10
1.1.1.1.1.	Pensijų socialiniam draudimui	2 553 349 636,00	2 517 707 120,81	133 595 418,07	2 651 302 538,88
1.1.1.1.2.	Ligos socialiniam draudimui	133 852 619,00	131 807 559,05	7 033 867,88	138 841 426,93
1.1.1.1.3.	Motinystės socialiniam draudimui	245 619 028,00	241 894 577,38	12 895 424,43	254 790 001,81
1.1.1.1.4.	Nedarbo socialiniam draudimui	150 759 961,00	148 465 070,80	8 351 130,09	156 816 200,89
1.1.1.1.5.	Nelaimingų atsitikimų darbe ir profesinių ligų socialiniam draudimui	22 318 302,00	21 351 457,76	1 094 639,46	22 446 097,22
1.1.1.1.6.	Pensijų ir nedarbo socialiniam draudimui valstybės lėšomis	66 350 961,00	51 965 015,11		51 965 015,11
1.1.1.1.6.1.	Pensijų socialiniam draudimui valstybės lėšomis	63 107 316,00	50 044 146,31		50 044 146,31
1.1.1.1.6.2.	Nedarbo socialiniam draudimui valstybės lėšomis	3 243 645,00	1 920 868,80		1 920 868,80
1.1.1.1.7.	Nelaimingų atsitikimų darbe ir profesinių ligų socialiniam draudimui valstybės lėšomis	36 115,00	24 460,30		24 460,30
1.1.1.1.8.	Pensijų, ligos ir motinystės socialiniam draudimui valstybės lėšomis	1 730 976,00	1 817 943,96		1 817 943,96
1.1.1.1.8.1.	Pensijų socialiniam draudimui valstybės lėšomis	1 529 424,00	1 604 854,25		1 604 854,25
1.1.1.1.8.2.	Ligos socialiniam draudimui valstybės lėšomis	71 136,00	77 521,54		77 521,54
1.1.1.1.8.3.	Motinystės socialiniam draudimui valstybės lėšomis	130 416,00	135 568,17		135 568,17
1.1.1.2.	Apdraustųjų valstybinio socialinio draudimo įmokos	336 000 174,00	329 982 452,25	17 584 669,67	347 567 121,92
1.1.1.3.	Savarankiškai dirbančių asmenų valstybinio socialinio draudimo įmokos	108 153 296,00	86 774 694,80		86 774 694,80
1.1.1.3.1.	Pensijų socialiniam draudimui	96 564 652,00	78 114 432,30		78 114 432,30
1.1.1.3.2.	Ligos socialiniam draudimui	3 922 811,00	2 853 479,53		2 853 479,53
1.1.1.3.3.	Motinystės socialiniam draudimui	6 446 945,00	5 231 379,13		5 231 379,13
1.1.1.3.4.	Nedarbo socialiniam draudimui	1 218 888,00	575 403,84		575 403,84

Pateikimo valiuta ir tikslumas: Eurais

Eil. nr.		Patvirtinta	Grynų pinigų srautais	Įskaitomis ir turtu	Iš viso
1.1.1.4.	Valstybinio savanoriškojo socialinio draudimo įmokos	7 752,00	6 370,10		6 370,10
1.1.1.5.	Delspinigiai, palūkanos ir baudos	1 440 000,00	1 143 563,55		1 143 563,55
1.1.1.6.	Asignavimai iš Lietuvos Respublikos valstybės biudžeto ir kitų valstybės piniginių išteklių	142 782 734,00	141 664 860,22		141 664 860,22
1.1.1.6.1.	Asignavimai iš Lietuvos Respublikos valstybės biudžeto socialinio draudimo bendrajai pensijos daliai	59 200 000,00	59 200 000,00		59 200 000,00
1.1.1.6.2.	Kiti asignavimai iš Lietuvos Respublikos valstybės biudžeto	83 582 734,00	82 464 860,22		82 464 860,22
1.1.1.7	Veiklos pajamos ir iš įtraukto į Fondo apskaitą turto gaunamos pajamų įplaukos	11 092 655,00	11 820 510,51		11 820 510,51
1.1.1.7.1	Fondo veiklos sąnaudų kompensavimas už surinktas ir pervestas įmokas	8 092 655,00	8 295 511,41		8 295 511,41
1.1.1.7.1.1	Pensijų fondai	842 779,00	991 126,81		991 126,81
1.1.1.7.1.2	Užimtumo fondas	118 744,00	116 971,78		116 971,78
1.1.1.7.1.3	Privalomojo sveikatos draudimo fondas	4 614 786,00	4 615 000,00		4 615 000,00
1.1.1.7.1.4	Kitos kompensavimo sumos	2 516 346,00	2 572 412,82		2 572 412,82
1.1.1.7.2	Kitos veiklos pajamos	3 000 000,00	3 524 999,10		3 524 999,10
1.1.1.8	Iš Rezervo fondo gautos lėšos				
1.1.1.9	ES institucijų pensijų sistemoje įgytas pensinės teisės				
1.1.2.	Pinigų išlaidos	-3 756 607 951,00	-3 688 764 248,34	- 52 222 661,34	-3 740 986 909,68
1.1.2.1.	Pensijų socialiniam draudimui	-2 683 575 182,00	-2 701 372 793,01		-2 701 372 793,01
1.1.2.2.	Ligos draudimui	- 254 015 513,00	- 263 838 078,38		- 263 838 078,38
1.1.2.3.	Motinstyės socialiniam draudimui	- 303 556 206,00	- 286 003 073,70		- 286 003 073,70
1.1.2.4.	Nedarbo socialiniam draudimui	- 138 254 942,00	- 114 342 309,83		- 114 342 309,83
1.1.2.4.1.	Nedarbo draudimo išmokoms	- 109 292 940,00	- 85 812 607,83		- 85 812 607,83
1.1.2.4.2.	Dalinio darbo išmokoms		0,00		0,00
1.1.2.4.3.	Aktyvios darbo rinkos politikos priemonėms	- 28 962 002,00	- 28 529 702,00		- 28 529 702,00
1.1.2.5.	Nelaimingų atsitikimų darbe ir profesinių ligų socialiniam draudimui	- 19 344 194,00	- 24 345 310,02		- 24 345 310,02
1.1.2.6.	Lėšos, pervedamos į pensijų fondus	- 169 802 822,00	- 170 205 503,58		- 170 205 503,58
1.1.2.7.	Fondo administravimo įstaigų finansavimas	- 75 303 645,00	- 69 431 014,00		- 69 431 014,00
1.1.2.8.	Kitos Fondo veiklos sąnaudos	- 112 755 447,00	- 59 226 165,82	- 52 222 661,34	- 111 448 827,16
1.1.2.9.	Į Rezervo fondą pervestos lėšos				
1.2.	Kita Fondui pavesta veikla		183 863 481,87	- 180 555 149,60	3 308 332,27
1.2.1.	Pinigų įplaukos	1 411 836 437,00	1 442 964 874,97	57 868 647,62	1 500 833 522,59
1.2.1.1.	Lietuvos Respublikos valstybės biudžeto lėšos, skirtos išmokoms finansuoti	157 271 600,00	149 626 762,21		149 626 762,21

Pateikimo valiuta ir tikslumas: Eurais



Eil. nr.		Patvirtinta	Grynų pinigų srautais	Įskaitomis ir turtu	Iš viso
1.2.1.2.	Sveikatos draudimo lėšos	1 090 505 907,00	1 090 729 926,72	52 754 009,03	1 143 483 935,75
1.2.1.3.	Pensijų kaupimo dalyvių mokamos papildomos kaupiamosios pensijų įmokos	82 320 930,00	83 729 250,41	2 542 063,92	86 271 314,33
1.2.1.4.	Iš Lietuvos Respublikos valstybės biudžeto lėšų už pensijų kaupimo dalyvį mokamos papildomos kaupiamosios pensijų įmokos	81 738 000,00	83 268 800,42		83 268 800,42
1.2.1.5.	Garantinio fondo lėšos		16 124 678,78	1 107 097,51	17 231 776,29
1.2.1.6.	Ilgalaikio darbo išmokų fondo lėšos		18 817 416,15	1 465 477,16	20 282 893,31
1.2.1.7.	Kitos piniginės įplaukos		668 040,28		668 040,28
1.2.2.	Pinigų išlaidos	-1 411 836 437,00	-1 259 101 393,10	- 238 423 797,22	-1 497 525 190,32
1.2.2.1.	Lietuvos Respublikos valstybės biudžeto išmokos	- 157 271 600,00	- 153 962 068,12		- 153 962 068,12
1.2.2.2.	Lėšos, pervedamos į Privalomojo sveikatos draudimo fondą	-1 090 505 907,00	- 905 900 000,00	- 238 423 797,22	-1 144 323 797,22
1.2.2.3.	Pervedamos pensijų kaupimo dalyvių mokamos papildomos kaupiamosios pensijų įmokos	- 82 320 930,00	- 84 468 802,19		- 84 468 802,19
1.2.2.4.	Pervedamos iš Lietuvos Respublikos valstybės biudžeto lėšų už pensijų kaupimo dalyvį mokamos papildomos kaupiamosios pensijų įmokos	- 81 738 000,00	- 83 268 761,40		- 83 268 761,40
1.2.2.5.	Garantinio fondo lėšos		- 15 318 794,48		- 15 318 794,48
1.2.2.6.	Ilgalaikio darbo išmokų fondo lėšos		- 15 474 078,60		- 15 474 078,60
1.2.2.7.	Kitos piniginės išlaidos		- 708 888,31		- 708 888,31
2.	Investicinė veikla	- 8 549 958,00	- 2 559 919,83		- 2 559 919,83
2.1.	Išlaidos nematerialiajam turtui įsigyti	- 6 273 400,00	- 934 337,34		- 934 337,34
2.2.	Įplaukos, gautos pardavus nematerialųjį turtą				
2.3.	Išlaidos ilgalaikiam materialiajam turtui įsigyti	- 2 386 058,00	- 1 627 429,02		- 1 627 429,02
2.4.	Įplaukos, gautos pardavus ilgalaikį materialųjį turtą	109 500,00	1 846,53		1 846,53
2.5.	Išlaidos akcijoms, obligacijoms, kitiems vertybiniais popieriams įsigyti				
2.6.	Įplaukos, gautos pardavus akcijas, obligacijas, kitus vertybinius popierius				
3.	Finansinė veikla	- 4 311 300,00	- 264 017 838,20	52 222 661,34	- 211 795 176,86
3.1.	Gautos trumpalaikės paskolos				
3.2.	Grąžintos trumpalaikės paskolos	- 88 546 802,00	- 219 000 000,00		- 219 000 000,00
3.3.	Gautos ilgalaikės paskolos	546 420 782,00	498 477 338,66	52 222 661,34	550 700 000,00
3.4.	Grąžintos ilgalaikės paskolos	- 462 185 280,00	- 543 491 581,76		- 543 491 581,76
3.5.	Įsipareigojimų pagal lizingo (finansinės nuomos) sutartis padengimas				
3.6.	Teigiama valiutos kurso pasikeitimo įtaka		24 595,71		24 595,71
3.7.	Neigiama valiutos kurso pasikeitimo įtaka		- 28 190,81		- 28 190,81
4.	Grynų pinigų ir jų ekvivalentų pokytis	4 025 000,00	- 85 052 867,90		- 85 052 867,90
5.	Grynų pinigų ir jų ekvivalentų cirkuliacija				
5.1.	Ataskaitinio laikotarpio pradžioje	52 726 000,00	305 653 736,98		305 653 736,98
5.1.1.	Rezervinio fondo lėšos				
5.1.2.	Kitos lėšos				

Pateikimo valiuta ir tikslumas: Eurais

Eil. nr.		Patvirtinta	Grynų pinigų srautais	Įskaitomis ir turtu	Iš viso
5.2.	Pokytis	4 025 000,00	- 85 052 867,90		- 85 052 867,90
5.2.1	Rezervinio fondo lėšų				
5.2.2	Kitų lėšų				
5.3.	Ataskaitinio laikotarpio pabaigoje	56 751 000,00	220 600 869,08		220 600 869,08
5.3.1	Rezervinio fondo lėšos				
5.3.2	Kitos lėšos				
6.	Kasos apyvartos lėšos				

Direktorius

Fondo finansų ir apskaitos skyriaus vedėja

 Mindaugas Sinkevičius
 Rasa Domarkienė

**VALSTYBINIO SOCIALINIO DRAUDIMO FONDO VALDYBOS
PRIE SOCIALINĖS APSAUGOS IR DARBO MINISTERIJOS**

Juridinių asmenų registras, kodas 191630223, Konstitucijos pr. 12, LT-09308 Vilnius

**VALSTYBINIO SOCIALINIO DRAUDIMO FONDO BIUDŽETO 2017 METŲ VYKDYMO
AIŠKINAMASIS RAŠTAS**

2018- 05 - 25 Nr. *F24-1-3*
Vilnius

I. VALSTYBINIO SOCIALINIO DRAUDIMO FONDO VEIKLOS DUOMENYS

Valstybinio socialinio draudimo fondo (toliau - Fondas) veiklą reglamentuoja Lietuvos Respublikos valstybinio socialinio draudimo įstatymas, Lietuvos Respublikos valstybinio socialinio draudimo fondo biudžeto sandaros įstatymas, Lietuvos Respublikos valstybinių socialinio draudimo pensijų įstatymas, Lietuvos Respublikos nelaimingų atsitikimų darbe ir profesinių ligų socialinio draudimo įstatymas, Lietuvos Respublikos ligos ir motinystės socialinio draudimo įstatymas, Lietuvos Respublikos Pensijų sistemos reformos įstatymas, Lietuvos Respublikos pensijų kaupimo įstatymas, Lietuvos Respublikos Vyriausybės patvirtintos Fondo biudžeto sudarymo ir vykdymo taisyklės ir kiti Lietuvos Respublikos įstatymai bei teisės aktai.

Fondas veikia nuo 1990 metų. Fondas Lietuvos Respublikos Valstybinio socialinio draudimo įstatymo numatyta tvarka valdo centralizuotus finansinius ir materialinius išteklius, kurie įtraukiami į apskaitą nuo valstybės ir savivaldybių biudžetų atskirtame Valstybinio socialinio draudimo fondo biudžete ir yra naudojami valstybiniam socialiniam pensijų, ligos ir motinystės, nedarbo bei nelaimingų atsitikimų darbe ir profesinių ligų draudimui finansuoti, valdyti ir administruoti.

Fondo veiklą prižiūri penkiolikos narių taryba, kurią sudaro vienodas skaičius lygiateisių narių, atstovaujančių apdraustųjų interesus ginančioms organizacijoms, darbdavių organizacijoms bei valstybės valdymo institucijoms. Tarybos sudėtį tvirtina Vyriausybė. Fondą administruoja Valstybinio socialinio draudimo fondo valdyba prie Socialinės apsaugos ir darbo ministerijos (toliau – Fondo valdyba), turinti juridinio asmens statusą. Fondo valdybai vadovauja direktorius, kurį skiria ir atleidžia Socialinės apsaugos ir darbo ministras Valstybės tarnybos įstatymo nustatyta tvarka. Fondo valdybos veikla finansuojama iš Fondo lėšų, o jos teisės ir pareigos nustato Valstybinio socialinio draudimo įstatymas bei Fondo valdybos nuostatai.

Fondo biudžeto sudarymo ir vykdymo tvarką bei rodiklius, pagal kuriuos tvirtinamas biudžetas ir biudžeto vykdymo ataskaita, reglamentuoja Lietuvos Respublikos valstybinio socialinio draudimo fondo biudžeto sandaros įstatymas ir Lietuvos Respublikos Vyriausybės patvirtintos Fondo biudžeto sudarymo ir vykdymo taisyklės.

Fondo 2017 metų biudžetas, valstybinio socialinio draudimo įmokų tarifai ir jų dydžiai atskiroms socialinio draudimo rūšims patvirtinti 2016 m. gruodžio 22 d. Lietuvos Respublikos valstybinio socialinio draudimo fondo biudžeto 2017 metų rodiklių patvirtinimo įstatymu Nr. XIII-174.

Draudėjų ir apdraustųjų valstybinio socialinio draudimo įmokų tarifai 2017 m. sudarė atitinkamai 28,0 proc. (nuo 2017 m. liepos 1 d. - 27,5 proc.) ir 3,0 proc.

Bendras draudėjų valstybinio socialinio draudimo įmokų (be tarifo nelaimingų atsitikimų darbe ir profesinių ligų draudimui) 27,8 procento tarifas (nuo 2017 m. liepos 1 d.-27,3 proc.) ir jo dydžiai atskiroms draudimo rūšims:

1. Pensijų socialiniam draudimui – 23,3 proc.(nuo 2017 m. liepos 1 d. – 22,3 proc.);
2. Ligos socialiniam draudimui – 1,2 proc.;
3. Motinystės socialiniam draudimui – 2,2 proc.;
4. Nedarbo socialiniam draudimui – 1,1 proc. (nuo 2017 m. liepos 1 d.-1,6 proc.).

Apdraustųjų pensijų socialinio draudimo įmokų tarifas – 3,0 proc.

Patvirtintos keturios nelaimingų atsitikimų darbe ir profesinių ligų socialinio draudimo įmokų tarifų grupės ir šioms grupėms priskirtų draudėjų mokamų nelaimingų atsitikimų darbe ir profesinių ligų socialinio draudimo įmokų tarifai:

- I grupė – 0,18 proc.;
- II grupė – 0,39 proc.;
- III grupė – 0,9 proc.;
- IV grupė - 1,8 proc.

Pensijų socialinio draudimo įmokos tarifo dalis, pervedama pensijų kaupimo bendrovėms – 2,0 proc.

Patvirtinti 2017 metams šie Fondo veiklos sąnaudų kompensacijos dydžiai:

- už išmokų, finansuojamų iš valstybės biudžeto, skyrimą, mokėjimą ir pristatymą – 1,6 procento nuo šioms išmokoms skirtos valstybės biudžeto lėšų sumos;
- už įmokų surinkimą ir pervedimą pensijų kaupimo bendrovėms, Privalomojo sveikatos draudimo fondui, Užimtumo fondui – 0,41 procento nuo surinktų ir pervestų įmokų sumos.

Fondo veiklą 2017 metais apibūdina tokie pagrindiniai rodikliai:

- 1.1. 431,7 tūkst. registruotų draudėjų (2016 m. – 424,3 tūkst.) – valstybinio socialinio draudimo įmokų mokėtojų;
- 1.2. 1 413,9 tūkst. asmenų (2016 m. - 1 417,3 tūkst. asm.) – apdraustų privalomuoju valstybiniu socialiniu draudimu, personalizuota jų draudimo stažo ir draudžiamųjų pajamų apskaita;
- 1.3. 0,01 tūkst. asmenų (2016 m. – 0,4 tūkst. asm.) – apsidraudusių savanoriškai;
- 1.4. 1 055,1 tūkst. asmenų (2016 m. – 1 066,1 tūkst.) – vidutiniškai kas mėnesį gavusių valstybines socialinio draudimo pensijas;
- 1.5. 171,3 tūkst. asmenų (2016 m. – 163,4 tūkst.) – vidutiniškai kas mėnesį gavusių valstybines socialinio draudimo pašalpas;
- 1.6. Vidutiniškai 25,2 tūkst. Lietuvos Respublikos piliečiams, gyvenantiems užsienyje (2016 metais – 22,9 tūkst.), kas mėnesį išmokamos pensijos;
- 1.7. Priskaičiuota 3 792,6 mln. Eur pajamų, 10,3 proc. daugiau negu 2016 metais. Apdraustųjų vidutinės mėnesio pajamos, nuo kurių buvo skaičiuojamos socialinio draudimo įmokos – 728,5 Eur, 10,0 proc. didesnės negu 2016 metais.
- 1.8. Priskaičiuotos išlaidos 2017 metais buvo 3 685,9 mln. Eur, 7,2 proc. didesnės negu 2016 m.
- 1.9. 2017 m. gruodžio mėn. vidutinė senatvės pensija, turint būtinąjį stažą, buvo 301,89 Eur, t.y. 35,2 Eur arba 13,2 proc. didesnė nei 2016 m. gruodžio mėn. Reali (įvertinus infliaciją) senatvės pensija 2017 m. padidėjo 9,2 proc. Vidutinės metinės senatvės pensijos, turint būtinąjį stažą, ir apdraustųjų vidutinių mėnesio pajamų, nuo kurių skaičiuojamos socialinio draudimo įmokos, santykis sumažėjo nuo 40,2 proc. 2016 m. iki 40,0 proc. 2017 m.;
- 1.10. Fondo administravimo įstaigos, vykdydamos joms valstybės pavestas funkcijas, kas mėnesį valstybės biudžeto lėšomis vidutiniškai išmoka 159,4 tūkst. išmokų, iš jų:
 - 52,8 tūkst. transporto išlaidų kompensacijų;
 - 63,5 tūkst. valstybinių nukentėjusių asmenų pensijų;
 - 3,3 tūkst. mokslininkų pensijų;
 - 13,6 tūkst. pirmojo ir antrojo laipsnių valstybinių pensijų;
 - 4,5 tūkst. žalos atlyginimo išmokų;
 - 21,4 tūkst. pareigūnų pensijų;
 - 0,2 tūkst. teatrų ir koncertinių įstaigų kūrybinių darbuotojų kompensacinių išmokų;
 - 0,1 tūkst. rentų buvusiems sportininkams.
- 1.11. 2017 m. užregistruota 42,8 tūkst. naujų pensijų kaupimo dalyvių (2016 m. užregistruota 52,8 tūkst. dalyvių). Iš viso 2017 m. pabaigoje buvo užregistruota 1 289,2 tūkst. pensijų kaupimo dalyvių.

II. PAGRINDINIAI FONDO APSKAITOS PRINCIPAI

FONDO BIUDŽETO VYKDYMO ATASKAITŲ PARENGIMO PRINCIPAI

Fondo biudžeto vykdymo ataskaitų rinkinys yra parengtas vadovaujantis Lietuvos Respublikos Valstybinio socialinio draudimo fondo biudžeto sandaros įstatymu, Lietuvos Respublikos Vyriausybės patvirtintomis Fondo biudžeto sudarymo ir vykdymo taisyklėmis (toliau - Taisyklės), kitais teisės aktais, reglamentuojančiais Fondo lėšų naudojimo ir apskaitos tvarką.

Fondo biudžeto vykdymo ataskaitų rinkinys parengtas konsoliduojant Fondo administravimo įstaigų ataskaitas. Fondo administravimo įstaigų administruojamame išteklų fonde ataskaitos sujungtos „eilutė po eilutės“ principu, sudedant pajamų ir išlaidų, piniginių įplaukų ir išlaidų atitinkamus straipsnius. Šių ataskaitų struktūra ir pagrindiniai rengimo principai pateikti Taisyklėse.

Fondo pajamų ir išlaidų ataskaitoje bei piniginių įplaukų ir išlaidų ataskaitoje pateikiami ataskaitinio laikotarpio Fondo biudžeto vykdymo duomenys ir ataskaitiniam laikotarpiui patvirtinti Fondo biudžeto rodikliai.

Sumos šiose finansinėse ataskaitose yra pateikiamos nacionaline valiuta – eurai (Eur).

Operacijos užsienio valiuta apskaitytos naudojant oficialius valiutų keitimo kursus, galiojusius keitimo dieną; pelnas ir nuostolis, atsiradę atlikus šias operacijas, taip pat užsienio valiuta įvertintų piniginių likučių išreiškimas nacionaline valiuta atspindi Fondo pajamų ir išlaidų ataskaitoje. Piniginiai likučiai perskaičiuoti taikant oficialius valiutų keitimo kursus, galiojusius ataskaitos sudarymo dieną.

PAGRINDINIŲ FONDO PAJAMŲ IR IŠLAIDŲ ATASKAITOS STRAIPSNIŲ PAAIŠKINIMAS

Pajamų pripažinimas

Pajamų apskaitai taikomas kaupimo principas. Pajamos pripažįstamos ir registruojamos apskaitoje bei rodomos Fondo biudžeto vykdymo ataskaitose tą laikotarpį, kurį yra uždirbamos, nepriklausomai nuo pinigų gavimo momento.

Valstybinio socialinio draudimo įmokų pajamos apskaitomos pagal draudėjų/apdraustųjų valstybinio socialinio draudimo įmokų tarifus, patvirtintus einamajam laikotarpiui.

Valstybinio socialinio draudimo įmokų pajamos pripažįstamos pagal Fondo valdybos Informacinėje sistemoje suformuotas draudėjų ketvirtines valstybinio socialinio draudimo ir sveikatos draudimo fondų lėšų finansines ataskaitas, kuriose nurodytos atitinkamo ketvirčio mokėtinos sumos Fondui.

Lietuvos Respublikos valstybės biudžeto įmokų už asmenis, privalomai draudžiamus valstybės lėšomis, pajamos pripažįstamos pagal Fondo valdybos Informacinėje sistemoje kas ketvirtį suformuotas ataskaitas.

Savarankiškai dirbančių asmenų valstybinio socialinio draudimo įmokos Fondo pajamomis pripažįstamos atsiradus prievolei mokėti įmokas, neatsižvelgiant į pinigų gavimo momentą.

Valstybinio savanoriškojo socialinio draudimo įmokų pajamos parodo per metus priskaičiuotas įmokų sumas.

Delspinigiai, baudos ir palūkanos Fondo pajamomis pripažįstami atsiradus prievolei mokėti delspinigius, baudas ir palūkanas, neatsižvelgiant į pinigų gavimo momentą.

Asignavimai iš Lietuvos Respublikos valstybės biudžeto ar kitų piniginių išteklių pajamomis pripažįstami tą laikotarpį, kurį patiriamos sąnaudos, kurioms kompensuoti buvo skirti asignavimai.

Veiklos pajamos ir iš turimo kapitalo gaunamos pajamos pripažįstamos tą laikotarpį, kurį uždirbamos, neatsižvelgiant į pinigų gavimo momentą. Šiose pajamose apskaitoma: ilgalaikio materialiojo ir nematerialiojo turto pardavimo pelnas, pajamos iš materialiojo turto nuomos, finansinės veiklos pajamos (banko palūkanos, teigiama valiutos kurso pasikeitimo įtaka), pajamos, gautos už kitos Fondui pavestos veiklos vykdymą, kitos pajamos.

Lėšos už ES institucijų pensijų sistemoje įgytas pensines teises pripažįstamos pajamomis gavus Europos Sąjungos kompetentingos institucijos patvirtinimą apie apskaičiuotas sumas, neatsižvelgiant į pinigų gavimo momentą.

Sąnaudų pripažinimas

Sąnaudos Fondo apskaitoje pripažįstamos vadovaujantis kaupimo bei palyginimo principais tą laikotarpį, kurį yra patiriamos, neatsižvelgiant į pinigų išleidimo laiką. Sąnaudų dydis įvertinamas tikrąja verte. Jeigu numatytas atsiskaitymo laikotarpis yra trumpesnis nei 12 mėnesių, tikroji vertė atitinka sumokėtą arba mokėtiną pinigų arba jų ekvivalentų sumą. Tais atvejais, kai numatytas ilgesnis nei 12 mėnesių atsiskaitymo laikotarpis, sąnaudų dydis įvertinamas diskontuojant atsiskaitymo sumą, taikant rinkos palūkanų normą, kuri lygi Vyriausybės vertybinių popierių, t.y. atitinkamos trukmės obligacijų palūkanų, normai.

Apskaičiuotos senatvės, netekto darbingumo (invalidumo), našlių ir našlaičių (maitintojo netekimo), ištarnauto laiko pensijų, kompensacijų už ypatingas darbo sąlygas, išankstinių valstybinių socialinio draudimo senatvės pensijų, išmokų mirusius pensijų gavėjus laidojusiems asmenims sumos pripažįstamos Fondo sąnaudomis tą laikotarpį, už kurį apskaičiuojamos išmokėti gavėjams.

Apskaičiuotos ligos, motinystės, motinystės (tėvystės), tėvystės ir profesinės reabilitacijos pašalpų sumos pripažįstamos Fondo sąnaudomis tą laikotarpį, už kurį apskaičiuojamos išmokėti gavėjams.

Apskaičiuotos nedarbo socialinio draudimo išmokos pripažįstamos Fondo sąnaudomis tą laikotarpį, už kurį apskaičiuojamos išmokėti gavėjams.

Nedarbo socialiniam draudimo lėšos užimtumo remimo priemonėms pervedamos pagal Valstybinio socialinio draudimo fondo biudžeto 2017 metų rodiklių patvirtinimo įstatyme nustatytą dydį.

Apskaičiuotos ligos dėl nelaimingo atsitikimo darbe, pakeliui į darbą ar iš darbo arba profesinės ligos pašalpų, netekto darbingumo vienkartinės ir periodinės kompensacijų, vienkartinės ir periodinės draudimo išmokos apdraustajam mirus sumos pripažįstamos Fondo sąnaudomis tą laikotarpį, už kurį apskaičiuojamos išmokėti gavėjams.

Lėšos, pervedamos į pensijų fondus, atspindi už ataskaitinį laikotarpį apskaičiuotas Pensijų sistemos reformos įstatyme nustatyto dydžio kaupiamąsias pensijų įmokas.

Neatgautinų ir abejotinai atgautinų sumų sąnaudos pripažįstamos tą laikotarpį, kurį apskaičiuojamas nuvertėjimas, nurašomos neatgautinos sumos.

Priskaičiuotos veiklos sąnaudos atspindi Fondo administravimo įstaigų finansavimo sąnaudas darbo užmokesčiui, socialinio draudimo įmokoms, prekių ir paslaugų įsigijimui, ilgalaikio turto nusidėvėjimo sąnaudas, kitas sąnaudas (palūkanas, sąnaudas dėl neigiamos valiutos kurso pasikeitimo įtakos ir kitas sąnaudas).

PAGRINDINIŲ PINIGINIŲ ĮPLAUKŲ IR IŠLAIDŲ ATASKAITOS STRAIPSNIŲ PAAIŠKINIMAS

Piniginių įplaukų ir išlaidų ataskaita parengta tiesioginiu metodu. Pinigus ir pinigų ekvivalentus sudaro pinigai bankų sąskaitose, kuriems netaikomi jokie apribojimai.

Įprastinė Fondo veikla – draudėjų sumokėtos valstybinio socialinio draudimo įmokos, baudos ir delspinigiai, gautos kitos veiklos pajamos, gauti Lietuvos Respublikos valstybės biudžeto ar kitų valstybės piniginių išteklių asignavimai, kitos į Fondo administravimo įstaigų sąskaitas įplaukusios pinigų sumos, išmokėtos valstybinės socialinio draudimo pensijos, pašalpos ir kompensacijos, nedarbo socialiniam draudimui pervestos lėšos, lėšos, pervestos į pensijų fondus, Fondo administravimo įstaigų finansavimo sumos, sumokėtos palūkanos ir delspinigiai.

Kita Fondui pavesta veikla – iš valstybės biudžeto, užsienio šalių pensijų fondų ir kitų šaltinių gautos lėšos, išmokėtos valstybinės išmokos, iš užsienio pensijų fondų mokamos išmokos, lėšos, pervedamos į Privalomojo sveikatos draudimo fondą, pensijų kaupimo dalyvių ir valstybės biudžeto lėšomis mokamos papildomos kaupiamosios pensijų įmokos, pervestos kitos pinigų sumos.

Investicinė veikla – lėšos, išleistos nematerialiajam ir ilgalaikiam materialiajam turtui įsigyti bei lėšos, gautos pardavus ilgalaikį materialųjį turtą.

Finansinė veikla – einamaisiais metais gautų bei grąžintų trumpalaikių ir ilgalaikių paskolų sumos, pinigų suma, sumokėta einamaisiais metais už lizingo (finansinės nuomos) būdu įsigytą ilgalaikį turtą.

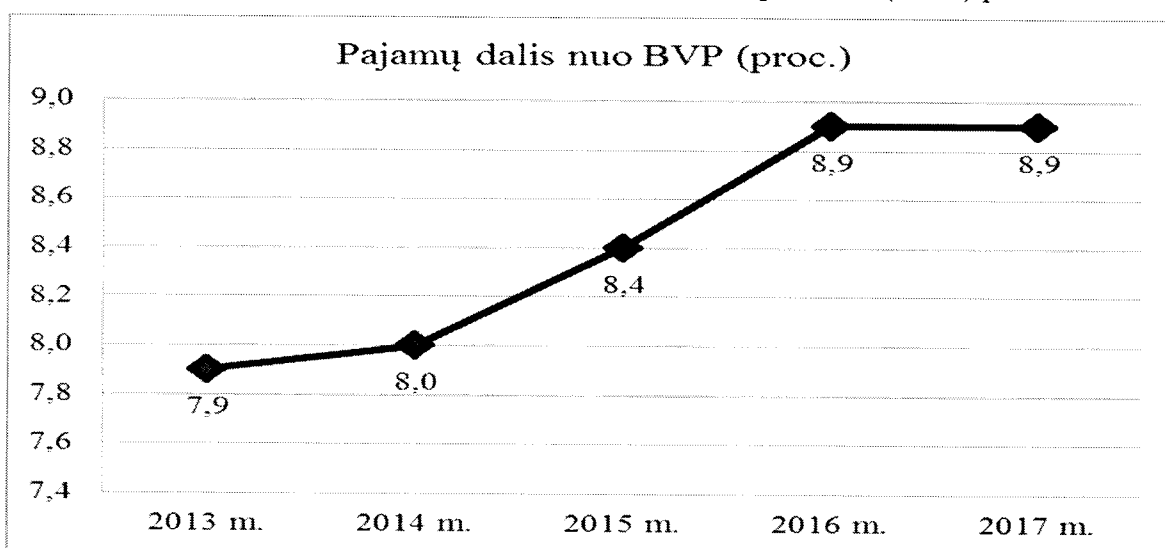
III. FONDO BIUDŽETO PAJAMŲ UŽDUOČIŲ VYKDYMAS

Fondo biudžeto **pajamos** 2017 m. buvo **3 792,6 mln. Eur**, 53,4 mln. Eur arba 1,4 proc. didesnės negu planuotos. 2017 m. pajamos buvo planuojamos atsižvelgiant į Finansų ministerijos paskelbtas prognozes, numatant darbo apmokėjimo sumos padidėjimą 6,9 proc. Faktiškai darbo apmokėjimo suma palyginus su 2016 m. padidėjo 10 proc. Palyginus su 2016 m. pajamos padidėjo 353,8 mln. Eur arba 10,3 proc.

Socialinio modelio nuostatų įtaka 2017 m. Fondo biudžeto pajamoms: – nedarbo įmokos padidinimas 0,5 proc. punkto nuo liepos 1 d. – 31,4 mln. Eur, (planuota - 28 mln. Eur), tantjemų apmokestinimas socialinio draudimo įmokomis - 4,3 mln. Eur (planuota 7 mln. Eur), socialinio draudimo pensijų įmokų tarifo sumažinimas 1 proc. nuo liepos 1 d. - minus 61,6 mln. Eur (planuota minus 59 mln. Eur), socialinio draudimo bazės plėtra ir tarifų pasikeitimai savarankiškai dirbantiems asmenims - 2,9 mln. Eur (planuota 9 mln. Eur).

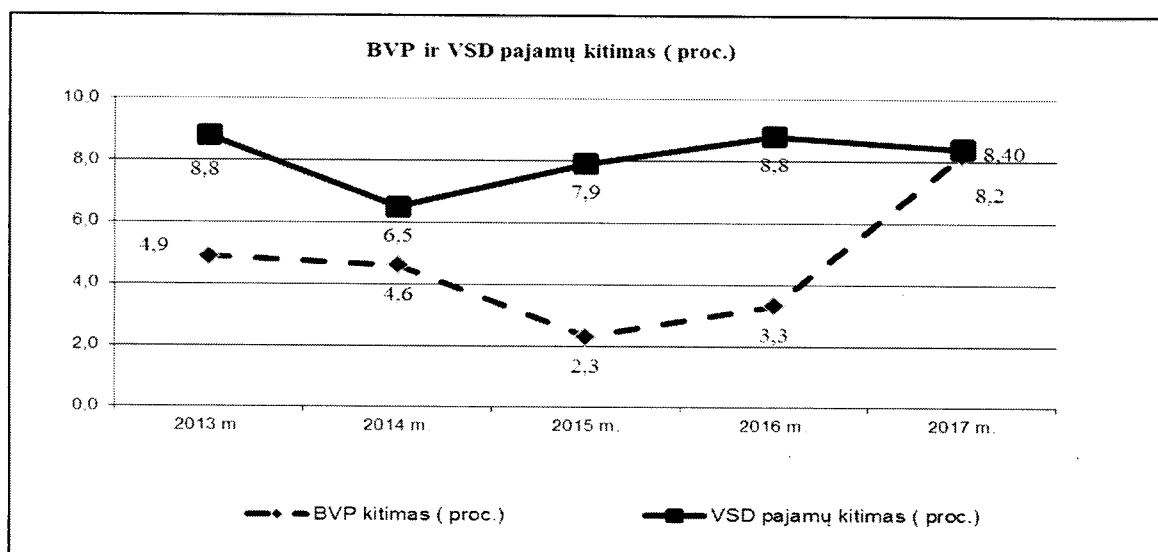
Fondo biudžeto pajamos be sveikatos draudimo įmokų ir be asignavimų sudaro 8,9 proc. bendrojo vidaus produkto (BVP):

1 grafikas. VSD pajamų dalis bendrame vidaus produkte (BVP) proc.



Fondo pajamos auga sparčiau nei bendrasis vidaus produktas (BVP):

2 grafikas. BVP ir VSD pajamų (be sveikatos draudimo įmokų ir be asignavimų) kitimas (proc.)



Didžiausią pajamų dalį – **3 639,6 mln. Eur** arba 96 proc. - sudarė **draudėjų ir apdraustųjų** valstybinio socialinio draudimo įmokos, kurios palyginus su 2016 m. padidėjo 8,9 proc. Šių įmokų priskaičiuota 83,7

mln. Eur arba 2,4 proc. daugiau negu planuota. Draudėjų įmokos buvo 3 290,5 mln. Eur, apdraustųjų įmokos buvo 349,1 mln. Eur, iš jų įmokos nuo autorinių atlyginimų ir honorarų – 7,0 mln. Eur, tantjemų įmokos - 4,3 mln. Eur.

Draudėjų ir apdraustųjų įmokų plano įvykdymo lygį sąlygojo:

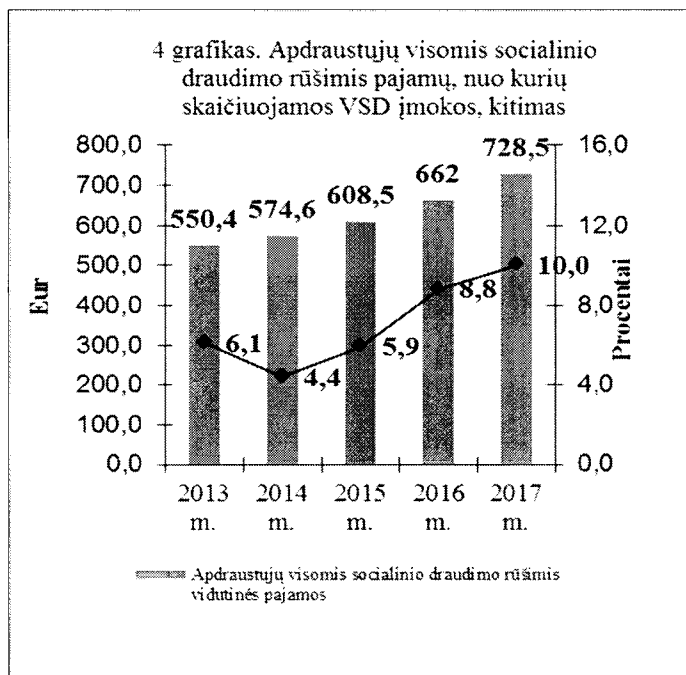
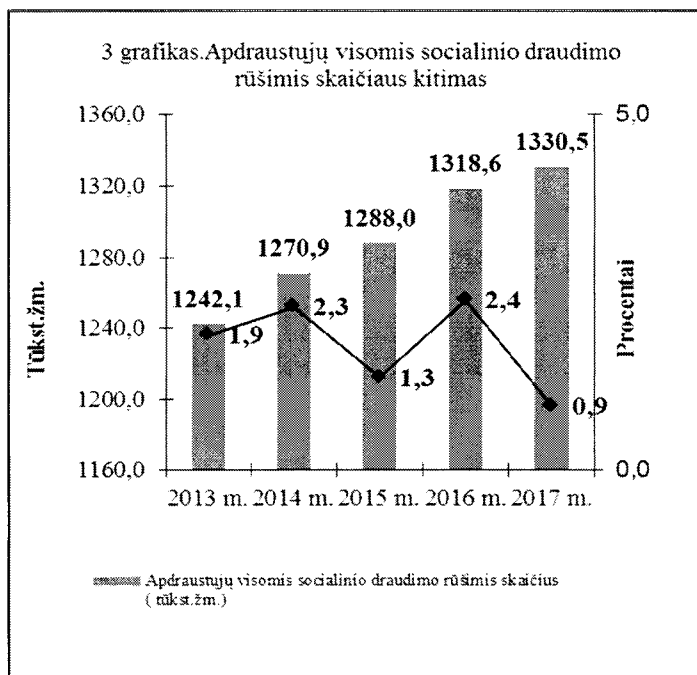
1. Apdraustųjų skaičius visomis socialinio draudimo rūšimis buvo 9,5 tūkst. žm. (0,7 proc.) mažesnis nei planuota ir 11,9 tūkst. žm. (0,9 proc.) didesnis nei praėjusiais metais, dėl to įmokų priskaičiuota 24,5 mln. Eur mažiau nei planuota (3 grafikas);

2. Apdraustųjų visomis socialinio draudimo rūšimis vidutinės mėnesio pajamos, nuo kurių skaičiuojamos socialinio draudimo įmokos, buvo 728,5 Eur, t.y. 29,7 Eur (4,2 proc.) didesnės nei planuota, ir 66,5 Eur (10,0 proc.) didesnės nei praėjusiais metais, dėl to įmokų priskaičiuota 120,5 mln. Eur daugiau nei planuota (4 grafikas);

3. Dėl atliktų perskaičiavimų už praėjusius laikotarpius už asmenis, draudžiamus valstybės lėšomis, įmokų priskaičiuota 11,9 mln. Eur mažiau negu planuota;

4. Įmokos nuo autorinių atlyginimų sumų buvo 0,4 mln. Eur mažesnės negu planuotos.

3 ir 4 grafikai. Apdraustųjų visomis socialinio draudimo rūšimis skaičiaus ir jų vidutinių pajamų, nuo kurių skaičiuojamos VSD įmokos kitimas.



Savarankiškai dirbančių asmenų valstybinio socialinio draudimo įmokų buvo priskaičiuota **76,9 mln. Eur** t.y. 32,5 mln. Eur arba 29,7 proc. mažiau negu planuota ir 10,1 proc. mažiau nei praėjusiais metais.

Individualių įmonių savininkų, TŪB, KŪB, MB narių, šeimosnų dalyvių, mokėjusių valstybinio socialinio draudimo įmokas, skaičius buvo 2,7 proc. mažesnis nei planuota ir 11,0 proc. mažesnis nei praėjusiais metais. Jų deklaruota pajamų suma, nuo kurios skaičiuojamos įmokos, buvo 12,8 mln. Eur arba 56,1 proc. mažesnė nei planuota. Socialinio draudimo įmokų priskaičiuota 7,4 mln. Eur, t.y. 12,8 mln. Eur arba 40,7 proc. mažiau nei planuota ir 5,3 mln. Eur arba 41,5 proc. mažiau nei praėjusiais metais.


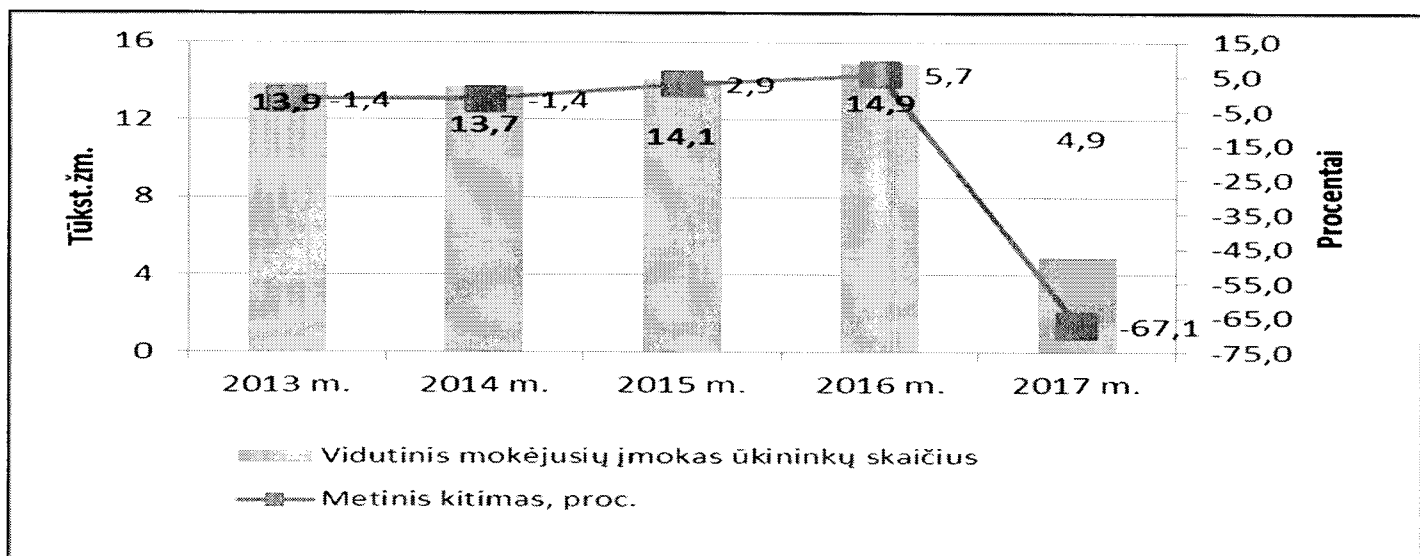
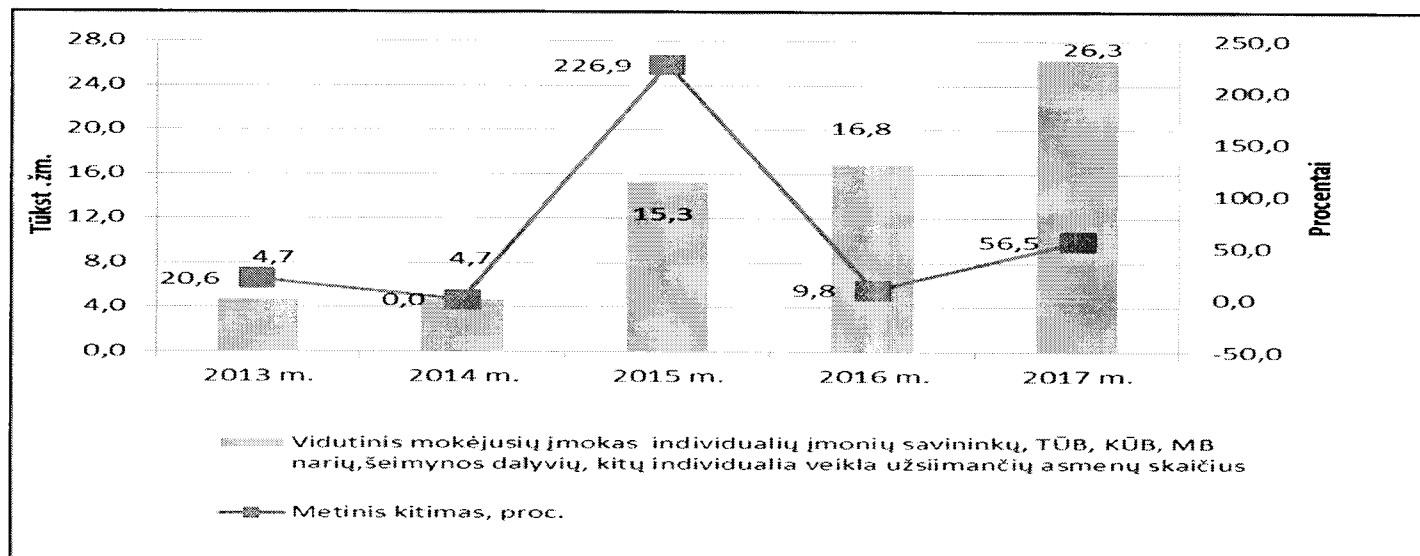
Kitų individualia veikla užsiimančių asmenų, mokėjusių valstybinio socialinio draudimo įmokas skaičius 5,8 k. didesnis nei planuota ir 5,1 k. didesnis nei praėjusiais metais. Jų deklaruojama pajamų suma 7 mln. Eur, arba 4,2 proc. mažesnė nei planuota. Socialinio draudimo įmokų priskaičiuota 48,7 mln. Eur t.y. 0,4 mln. Eur arba 0,9 proc. mažiau nei planuota ir 6,8 mln. Eur arba 16 proc. daugiau nei praėjusiais metais.

Ūkininkų skaičius buvo 67,3 proc. mažesnis negu planuota ir 67 proc. mažesnis nei praėjusiais metais. Jų priskaičiuota socialinio draudimo įmokų suma buvo 4,5 mln. Eur, t.y. 15,5 mln. Eur arba 77,5 proc. mažiau nei planuota ir 16,4 mln. Eur arba 78,5 proc. mažiau nei praėjusiais metais. Ūkininkai, jei dirba kitur, įmokų galėjo nemokėti ir jiems kas mėnesį nebuvo skaičiuojamos įmokos.

Asmenų, dirbančių pagal verslo liudijimus, skaičius buvo 7,9 tūkst. Socialinio draudimo įmokų priskaičiuota 16,3 mln. Eur, t.y. 3,4 mln. Eur arba 26,0 proc. daugiau nei planuota ir 6,3 mln. Eur arba 64

proc. daugiau nei praėjusiais metais. Asmenys, dirbantys pagal verslo liudijimus ir neturintys draudžiamųjų pajamų įmokas mokėjo visai pensijai nuo MMA.

Savarankiškai dirbančių skaičiaus kitimas atvaizduotas 5 grafike.



Dėl atliktų perskaičiavimų už praėjusius laikotarpius valstybinio **savanoriškojo** socialinio draudimo įmokų buvo priskaičiuota **minus 0,003 mln. Eur**.

Baudų ir delspinigių buvo priskaičiuota **1,5 mln. Eur** arba 0,27 mln. Eur. mažiau nei planuota. Priskaičiuotos palūkanos už atidėtas įmokas sudarė 0,15 mln. Eur. Palyginus su praėjusiais metais, baudų ir delspinigių priskaičiuota 13,4 proc. mažiau. 2017 metais patikrinimo metu nustatytos mažesnės draudėjų neteisėtai sumažintų įmokų sumos.

Asignavimų iš Lietuvos Respublikos valstybės biudžeto ir kitų valstybės piniginių išteklių buvo priskaičiuota **62,0 mln. Eur**:

1. Įgyvendinant Lietuvos Respublikos valstybinių socialinio draudimo senatvės pensijų ir valstybinių pensijų, sumažintų dėl draudžiamųjų pajamų turėjimo kompensavimo įstatymo Nr. XII-1923 nuostatas, sumažintoms 2010-2011 m. valstybinio socialinio draudimo pensijoms kompensuoti 2016-2018 m. patirtos sąnaudos buvo **0,3 mln. Eur mažesnės**.

2. Fondo 2014-2016 metais iš komercinių bankų paimtų paskolų 2017 metais mokamoms palūkanoms dengti - **0,7 mln. Eur**.

3. Nuo 2017 m. liepos 1 d. socialinio draudimo pensijų įmokos tarifui sumažėjus 1 proc. punktu, socialinio draudimo pagrindinei (bendrajai) pensijos daliai finansuoti - **61,6 mln. Eur**.

Gauti **81,6 mln. Eur** asignavimai, skirti valstybinio socialinio draudimo senatvės ir netekto darbingumo (invalidumo) pensijoms sumažintoms dėl draudžiamųjų pajamų turėjimo, kompensuoti 2017 m., atvaizduojami tik pinigų srautuose, nes visa valstybės biudžeto asignavimų suma, skirta valstybinio socialinio draudimo senatvės ir netekto darbingumo (invalidumo) pensijoms kompensuoti, kaupimo principu buvo priskaičiuota ir atskleista 2014-2015 metų ataskaitoje.

Veiklos pajamų priskaičiuota **12,6 mln. Eur** arba 14,2 proc. daugiau negu planuota, iš jų:

1. 8,3 mln. Eur pajamų už Fondo veiklos sąnaudų, susijusių su papildomai pavestų funkcijų vykdymu, kompensavimą: už valstybės biudžeto išmokų vykdymą – 2,5 mln. Eur, už pervedimus į Privalomąjį sveikatos draudimo fondą – 4,5 mln. Eur, už pervedimus į Pensijų kaupimo fondus – 0,9 mln. Eur, už pervedimus Užimtumo fondui – 0,1 mln. Eur, kitos kompensavimo sumos - 0,3 mln. Eur.

2. Kitos veiklos pajamos – 4,3 mln. Eur, iš jų: apskaičiuotos žalos Fondui atlyginimo pajamos – 2,9 mln. Eur, pajamos už duomenų teikimą – 0,6 mln. Eur, palūkanų pajamos – 0,05 mln. Eur, kitos pajamos – 0,15 mln. Eur, pelnas iš ilgalaikio materialiojo turto pardavimo - 0,6 mln. Eur.

Lėšų už ES institucijose įgytas pensines teises nebuvo priskaičiuota.

Fondo biudžeto pajamų vykdymo rodikliai ir juos atskleidžiantys papildomi duomenys pateikiami 1 lentelėje.

**VALSTYBINIO SOCIALINIO DRAUDIMO FONDO BIUDŽETO 2017 M.
PAJAMŲ VYKDYMO PAPILDOMI RODIKLIAI**

1 lentelė

	Matav. vnt.	2017 m.		% su planu	2016 m. ataskaita
		planas	ataskaita		
<u>Draudėjų ir apdraustųjų valstybinio socialinio draudimo įmokų rodikliai:</u>					
Vidutinis metinis apdraustų visomis socialinio draudimo rūšimis asmenų skaičius	tūkst.žm.	1 339,9	1 330,5	99,3	1 318,6
Vidutinis mėn. pajamos, nuo kurio skaičiuojamos VSD įmokos	Eur	698,8	728,5	104,3	662,0
Apdraustųjų visomis socialinio draudimo rūšimis draudžiamųjų pajamų bazė	tūkst.Eur	11 236 263,6	11 576 842,6	103,0	10 467 974,9
Pareigūnų draudžiamųjų pajamų bazė	tūkst.Eur				104 254,1
Autorinių atlyginimų įmokų bazė	tūkst.Eur	25 500,0	22 010,0	86,3	21 324,7
VSD įmokas mokančių individualių įmonių savininkų, TŪB, KŪB, MB narių, ir kitų individualia veikla užsiimančių asmenų sk.	žm.	15 000	26 266	175,1	15 313
Ūkininkų sk.	žm.	15 000	4 908	32,7	14 072
Dirbančiųjų pagal verslo liudijimus sk.	žm.	11 000	7 942	72,2	8 581
Motinių, auginančių vaikus iki 3 m., sk.	žm.	62 000	67 000	108,1	31 943
Dvasininkų skaičius	žm.	950	978	102,9	1222
Asmenų, slaugančių turinčius visišką negalią sk.	žm.	3 600	3 251	90,3	3 386
Kitų asmenų, valstybės draudžiamų visu pensijų draudimu ir draudimu nuo nedarbo sk.	žm.	3 000	1 727	57,6	2 311
Asmenys, atliekantys savanorišką praktiką	žm.	360	20	5,6	12
Savanoriškai apsidraudusių asmenų skaičius	žm.	50	7	14,0	351
1. PAJAMOS					
1.1 <u>Draudėjų valstybinio socialinio draudimo įmokos</u>	tūkst.Eur	3 215 493,9	3 290 545,8	102,3	3 023 262,5
1.1.1. Pensijų socialiniam draudimui	tūkst.Eur	2 586 980,4	2 654 185,4	102,6	2 480 938,4
1.1.2. Ligos socialiniam draudimui	tūkst.Eur	135 753,2	139 430,0	102,7	357 950,8
1.1.3. Motinystės socialiniam draudimui	tūkst.Eur	249 106,5	255 871,9	102,7	58,5
1.1.4. Nedarbo socialiniam draudimui	tūkst.Eur	152 900,6	162 291,2	106,1	117 060,1
1.1.5. Nelaimingų atsitikimų darbe ir profesinių ligų socialiniam draudimui	tūkst.Eur	22 635,2	22 518,1	99,5	20 532,2
1.1.6. Pensijų ir nedarbo socialiniam draudimui valstybės	tūkst.Eur	66 351,0	54 600,3	82,3	45 278,7
1.1.6.1. Pensijų socialiniam draudimui valstybės lėšomis	tūkst.Eur	63 107,3	52 635,9	83,4	43 426,3
1.1.6.2. Nedarbo socialiniam draudimui valstybės lėšomis	tūkst.Eur	3 243,7	1 964,4	60,6	1 852,4
1.1.7. Nelaimingų atsitikimų darbe ir profesinių ligų socialiniam draudimui valstybės lėšomis	tūkst.Eur	36,1	35,1	97,2	32,7
1.1.8. Pensijų, ligos ir motinystės socialiniam draudimui valstybės lėšomis	tūkst.Eur	1730,9	1613,8	93,2	1411,1
1.1.8.1. Pensijų socialiniam draudimui valstybės lėšomis	tūkst.Eur	1529,4	1415,2	92,5	1237,3
1.1.8.2. Ligos socialiniam draudimui valstybės lėšomis	tūkst.Eur	71,1	72,3	101,7	173,8
1.1.8.3. Motinystės socialiniam draudimui valstybės lėšomis	tūkst.Eur	130,4	126,3	96,9	0

1 lentelės tęsinys

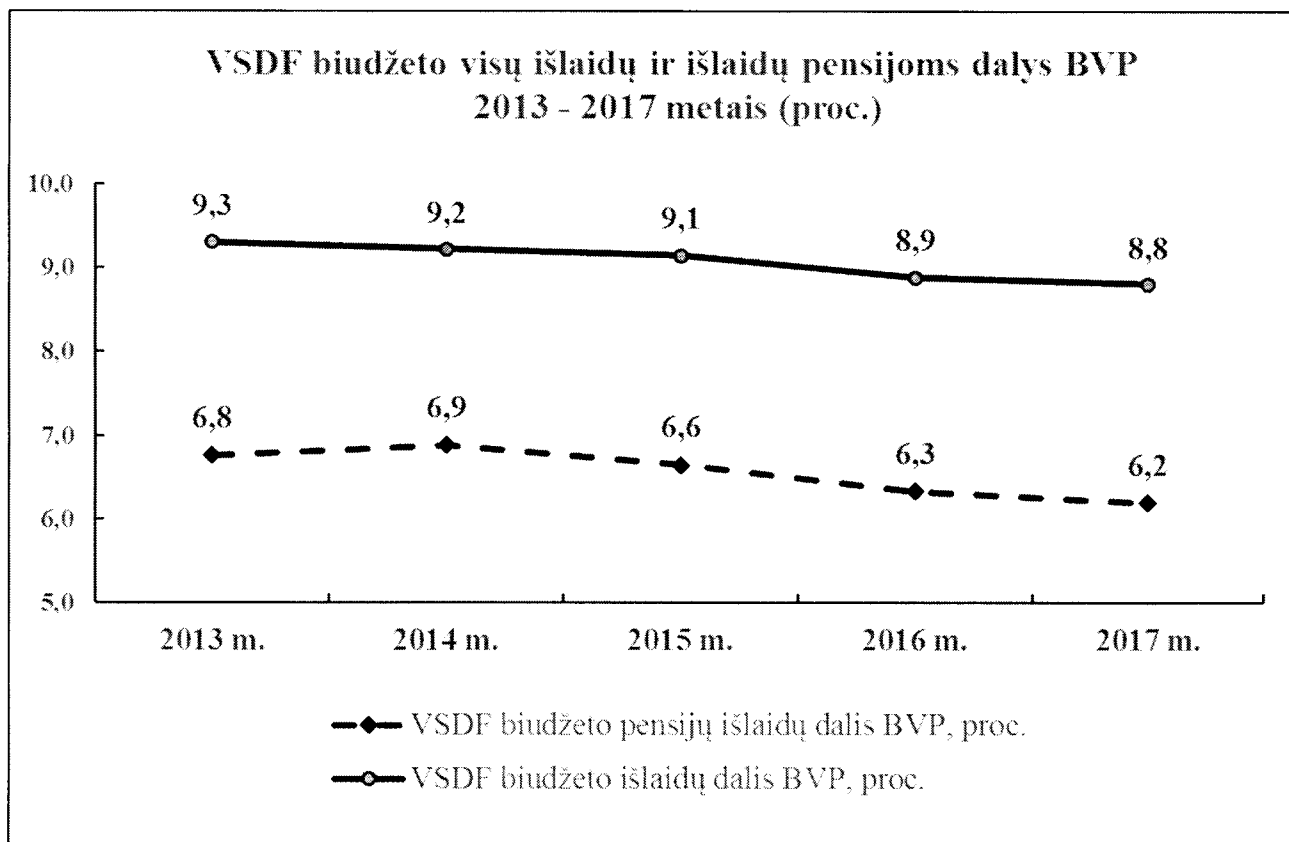
	Matav. vnt.	2017 m.		% su planu	2016 m. ataskaita
		planas	ataskaita		
1.2. <u>Apdraustųjų valstybinio socialinio draudimo įmokos pensijų socialiniam draudimui</u>	tūkst.Eur	340 425,7	349 088,0	102,5	319 434,1
1.3. <u>Savarankiškai dirbančių asmenų valstybinio socialinio draudimo įmokos</u>	tūkst.Eur	109 245,8	76 851,0	70,3	85 502,4
1.3.1. <u>Pensijų socialiniam draudimui</u>	tūkst.Eur	97 540,1	69 492,1	71,2	80 805,9
1.3.1.1. Individualių įmonių savininkų įmokos	tūkst.Eur	23 529,6	5 993,1	25,5	12 559,7
1.3.1.2. Kita individualia veikla užsiimančių asmenų įmokos		43 331,5	43 096,4	99,5	38 896,2
1.3.1.3. Ūkininkų įmokos	tūkst.Eur	17 647,2	3 979,0	22,5	19 286,1
1.3.1.4. Asmenų, dirbančių pagal verslo liudijimus įmokos	tūkst.Eur	12 941,2	16 303,4	126,0	9 939,4
1.3.1.5. Šeimynos dalyvių įmokos	tūkst.Eur	90,6	120,2	132,7	124,5
1.3.2. <u>Ligos socialiniam draudimui</u>	tūkst.Eur	3 962,4	2 440,0	61,6	4 696,5
1.3.2.1. Individualių įmonių savininkų įmokos	tūkst.Eur	1 094,4	279,0		0,0
1.3.2.2. Kita individualia veikla užsiimančių asmenų įmokos	tūkst.Eur	2 043,0	1 971,4	96,5	3 072,8
1.3.2.3. Ūkininkų įmokos	tūkst.Eur	820,8	184,0	22,4	1 613,3
1.3.2.4. Šeimynos dalyvių įmokos	tūkst.Eur	4,2	5,6	133,3	10,4
1.3.3. <u>Motinystės socialiniam draudimui</u>	tūkst.Eur	6 512,1	4 473,3	68,7	0,0
1.3.3.1. Individualių įmonių savininkų įmokos	tūkst.Eur	1 254,1	511,4	40,8	0,0
1.3.3.2. Kita individualia veikla užsiimančių asmenų įmokos	tūkst.Eur	3 745,5	3 614,3	96,5	0,0
1.3.3.3. Ūkininkų įmokos	tūkst.Eur	1 504,8	337,4	22,4	0,0
1.3.3.4. Šeimynos dalyvių įmokos	tūkst.Eur	7,7	10,2	132,5	0,0
1.3.4. <u>Nedarbo socialiniam draudimui</u>	tūkst.Eur	1 231,2	445,6	36,2	0,0
1.3.4.1. Individualių įmonių savininkų įmokos	tūkst.Eur	1 231,2	445,6	36,2	0,0
1.4. <u>Valstybinio savanoriškojo socialinio draudimo įmokos</u>	tūkst.Eur	7,8	-3,1	-39,7	271,1
1.5. <u>Delspinigiai, palūkanos ir baudos</u>	tūkst. Eur	1 800,0	1 529,0	84,9	1 764,9
1.5.1. Delspinigiai ir baudos	tūkst.Eur	1 750,0	1 377,7	78,7	1 647,1
1.5.2. Palūkanos	tūkst.Eur	50,0	151,3	302,6	117,8
1.6. <u>Asignavimai iš Lietuvos Respublikos valstybės biudžeto</u>	tūkst.Eur	61 182,7	62 004,3	101,3	-2 994,8
1.6.1. Asignavimai iš LR valstybės biudžeto socialinio draudimo pagrindinei (bendrajai) pensijos daliai kompensuoti	tūkst. Eur	59 200,0	61 585,0	104,0	
1.6.2. Kiti asignavimai iš LR valstybės biudžeto	tūkst. Eur	1 982,7	419,3	21,1	-2 994,8
1.7. <u>Veiklos pajamos ir iš įtraukto į Fondo biudžeto apskaitą turto gaunamos pajamos</u>	tūkst.Eur	11 015,6	12 576,1	114,2	11 603,1
1.7.1. Fondo veiklos sąnaudų, susijusių su papildomai pavestų funkcijų vykdymu, kompensavimui	tūkst.Eur	8 015,6	8 233,0	102,7	8 341,2
1.7.2. Kitos veiklos pajamos	tūkst.Eur	3 000,0	4 343,1	144,8	3 261,9
1.8. <u>Europos Sąjungos institucijų pensijų sistemoje įgytos pensinės teisės</u>	tūkst.Eur	0,0	0,0		0,0
IŠ VISO PAJAMŲ	tūkst.Eur	3 739 171,5	3 792 591,1	101,4	3 438 843,3

IV. FONDO BIUDŽETO IŠLAIDŲ UŽDUOČIŲ VYKDYMAS

Fondo biudžeto priskaičiuotos **išlaidos** 2017 m. buvo **3 685,9 mln. Eur**, 21,7 mln. Eur arba 0,6 proc. mažesnės nei planuotos. Palyginus su 2016 m., jos padidėjo 249,1 mln. Eur arba 7,2 proc.

2017 m. Fondo biudžeto išlaidos sudarė 8,8 proc. bendrojo vidaus produkto, o pensijų išlaidos sudarė 6,2 proc. bendrojo vidaus produkto. Fondo biudžeto išlaidų ir pensijų išlaidų dalys nuo BVP 2013-2017 m. laikotarpiu mažėjo.

6 grafikas. Fondo biudžeto išlaidų ir išlaidų pensijoms dalys bendrame vidaus produkte, proc.



Pensijų socialinio draudimo išlaidų priskaičiuota **2 629,0 mln. Eur** arba 71,3 proc. visų Fondo išlaidų. Priskaičiuota pensijų socialinio draudimo išlaidų suma buvo 1,0 proc. arba 27,0 mln. Eur didesnė nei planuota ir 7,4 proc. arba 181 mln. Eur didesnė nei 2016 m.

Vidutinis metinis socialinio draudimo **išmokamų pensijų skaičius** 2017 m. buvo **1 055,1 tūkst.**, t.y. 11,0 tūkst. arba 1,0 proc. mažesnis nei 2016 m. Senatvės pensijų gavėjų skaičius 2017 m. buvo 590,5 tūkst. žm., palyginus su 2016 m. sumažėjo 0,4 proc. arba 2,3 tūkst. žm., netekto darbingumo (invalidumo) pensijų gavėjų skaičius buvo 200,5 tūkst. žm., palyginus 2016 m. sumažėjo 1,8 proc. arba 3,7 tūkst. žm. Našlių ir našlaičių (maitintojo netekimo) pensijų gavėjų skaičius buvo 251,8 tūkst. žm., palyginus su 2016 m. sumažėjo 1,5 proc. arba 3,9 tūkst. žm.

Vidutinė metinė valstybinio socialinio draudimo **senatvės pensija, turint būtinąjį stažą**, buvo **291,14 Eur**, t.y. 1,2 proc. arba 3,57 Eur didesnė nei planuota. Palyginus su 2016 m. vidutinė metinė senatvės pensija, turint būtinąjį stažą, padidėjo 9,4 proc. arba 24,96 Eur., nes nuo 2017 m. sausio 1 d. bazinė pensija buvo padidinta nuo 112 Eur iki 120 Eur, o nuo 2017 m. spalio 1 d. buvo padidinta iki 130 Eur. Vidutinės metinės senatvės pensijos, turint būtinąjį stažą, ir apdraustųjų vidutinių mėnesio pajamų, nuo kurių buvo skaičiuojamos socialinio draudimo įmokos, santykis – 40,0 proc. **Vidutinė senatvės pensija, turint būtinąjį stažą, 2017 m. gruodžio mėn. buvo 301,89 Eur**, t.y. palyginus su 2016 m. gruodžio mėn. padidėjo 13,2 proc. arba 35,2 Eur, o įvertinus 3,7 proc. infliaciją, reali senatvės pensija, turint būtinąjį stažą, augo 9,2 proc.

Ligos socialinio draudimo išlaidų priskaičiuota **258,1 mln. Eur**, t. y. 4,1 mln. Eur arba 1,6 proc. daugiau negu planuota ir 10,2 proc. arba 23,8 mln. Eur daugiau nei 2016 m. Šios išlaidos sudarė 7 proc. visų biudžeto išlaidų.

Ligos išmokoms priskaičiuota 263 mln. Eur, t. y. 9 mln. Eur arba 3,5 proc. daugiau negu planuota ir 28,8 mln. Eur arba 12,3 proc. daugiau nei 2016 m. Išlaidos ligos išmokoms buvo didesnės nei planuota, nes vidutinė vienos dienos ligos išmoka buvo 3 proc. didesnė.

Motinystės socialinio draudimo išlaidų priskaičiuota **291,7 mln. Eur**, t.y. 11,9 mln. Eur arba 3,9 proc. mažiau nei planuota ir 13,6 proc. arba 35 mln. Eur daugiau nei 2016 m. Šios išlaidos sudarė 7,9 proc. visų biudžeto išlaidų.

Motinystės išmokų priskaičiuota 70,4 mln. Eur. Motinystės išmokoms priskaičiuota 9,8 proc. arba 7,7 mln. Eur mažiau nei planuota. Motinystės išmokas gavo 23,7 tūkst. motinų arba 2,9 proc. mažiau nei planuota ir 1,4 proc. daugiau nei 2016 metais.

Vaiko priežiūros išmokų priskaičiuota suma 207,2 mln. Eur. Vaiko priežiūros išmokų suma buvo 2,2 proc. arba 4,6 mln. Eur mažesnė nei planuota. Vidutinė vaiko priežiūros išmoka už vaikus iki 1 metų buvo 469,4 Eur, ją gavo 20,3 tūkst. asmenų, o vidutinė vaiko priežiūros išmoka už vaikus nuo 1 iki 2 metų buvo 314,2 Eur, ją gavo 23,6 tūkst. asmenų.

Tėvystės socialinio draudimo išmokoms buvo priskaičiuota 14,2 mln. Eur. Tėvystės išmokoms priskaičiuota 0,3 mln. arba 2,5 proc. daugiau nei planuota ir 1,9 mln. Eur arba 15,4 proc. daugiau nei 2016 m. 2017 m. tėvystės išmokas gavo 16 tūkst. tėvų, t. y. 7,5 proc. mažiau nei planuota, o vidutinė išmoka buvo 860 Eur, t. y. 7,6 proc. didesnė nei planuota.

Nedarbo socialinio draudimo išlaidų priskaičiuota **123,2 mln. Eur**, t. y. 15,1 mln. Eur arba 10,9 proc. mažiau nei planuota ir 17 mln. Eur arba 16 proc. daugiau nei 2016 m. Nedarbo socialinio draudimo išlaidos sudarė 3,3 proc. visų išlaidų.

Nedarbo draudimo išmokoms priskaičiuota 95,1 mln. Eur. Nedarbo draudimo išmokoms priskaičiuota 19,9 mln. Eur arba 18,2 proc. mažiau nei planuota, nes nedarbo išmokų gavėjų skaičius buvo 12 proc. mažesnis nei planuota ir siekė 42,6 tūkst., o vidutinė nedarbo draudimo išmoka buvo 7,1 proc. mažesnė nei planuota ir siekė 174,8 Eur.

Aktyvios darbo rinkos rėmimo priemonėms priskaičiuota 28,1 mln. Eur, t. y. 0,9 mln. Eur arba 3 proc. mažiau nei planuota.

Nelaimingų atsitikimų darbe ir profesinių ligų socialinio draudimo išlaidos buvo **25,5 mln. Eur** arba 0,7 proc. visų išlaidų. Šiai draudimo rūšiai panaudota 6,1 mln. Eur arba 31,6 proc. daugiau nei planuota ir 7,8 mln. Eur arba 43,5 proc. daugiau nei 2016 m. Šių išlaidų augimą sąlygojo ligos pašalpos dėl nelaimingų atsitikimų darbe gavėjų skaičiaus padidėjimas bei dėl pakeistos netekto darbingumo periodinių kompensacijų apskaičiavimo tvarkos šių kompensacijų vidutinės išmokos padidėjimas 70 proc.

Lėšų, pervedamų į pensijų fondus, priskaičiuota 172,9 mln. Eur, 0,2 mln. Eur arba 0,1 proc. daugiau nei planuota ir 16,5 mln. Eur arba 10,5 proc. daugiau nei 2016 m., nes 2017 metais 3,2 proc. padidėjo pensijų kaupimo dalyvių skaičius ir 7,2 proc. padidėjo dirbančiųjų, dalyvaujančių pensijų kaupime, vidutinės mėnesio pajamos, nuo kurių skaičiuojamos VSD įmokos. Lėšos, pervedamos į pensijų fondus, sudaro 4,7 proc. visų Fondo išlaidų. 2017 metais kaupiamųjų pensijų įmokų į pensijų fondus buvo pervedama už 1268,1 tūkst. asmenų arba 95,3 proc. apdraustųjų, tačiau iš jų 401,3 tūkst. arba 31,6 proc. asmenų neturėjo draudžiamųjų pajamų.

Neatgautinos ir abejotinais atgautinos sumos 2017 m. sudarė **3,2 mln. Eur**, tai 20,8 mln. Eur arba 86,8 proc. mažiau nei planuota, nes pagerėjo įmokų surinkimas ir mažėja neišieškomų sumų apimtys. Šios išlaidos sudarė 0,1 proc. visų Fondo išlaidų.

Fondo **veiklos sąnaudų** priskaičiuota **182,5 mln. Eur**, 11,3 mln. Eur arba 5,8 proc. mažiau negu planuota, 20,3 mln. Eur arba 10,0 proc. mažiau nei 2016 m. Fondo veiklos sąnaudos sudarė 5,0 proc. visų Fondo biudžeto išlaidų.

Fondo administravimo įstaigų finansavimo sąnaudų priskaičiuota 67,8 mln. Eur, tai 7,5 mln. Eur arba 10,0 proc. mažiau nei planuota ir 3,4 proc. arba 2,2 mln. Eur daugiau nei 2016 m.

Darbo užmokesčio priskaičiuota 35,6 mln. Eur, 1,8 mln. Eur arba 4,8 proc. mažiau nei planuota, ir 2,8 mln. Eur arba 8,5 proc. daugiau nei 2016 m. Vidutinis Fondo sistemos darbuotojo mėnesio darbo užmokestis buvo 950 Eur arba 4,2 proc. didesnis nei 2016 m.

Socialinio draudimo įmokų priskaičiuota 10,0 mln. Eur. t.y. 1,6 mln. Eur. mažiau nei planuota.

Ilgalaikio turto nusidėvėjimas ir amortizacija sudarė 4,0 mln. Eur.

Einamųjų 2017 metų rezultatas – **pajamos viršijo išlaidas 106,7 mln. Eur**, tai yra 75,1 mln. Eur geresnis nei planuota.

Fondo biudžeto 2017 m. struktūrinio postūmio užduotis įvykdyta.

Fondo išlaidų vykdymo rodikliai ir juos atskleidžiantys papildomi duomenys pateikiami 2 lentelėje.

**VALSTYBINIO SOCIALINIO DRAUDIMO FONDO BIUDŽETO 2017 M.
IŠLAIDŲ VYKDYMO PAPILDOMI RODIKLIAI**

2 lentelė

		Matav.	2017 m.		% su	2016 m.
		vnt.	planas	ataskaita	planu	ataskaita
Valstybinio socialinio draudimo išlaidų rodikliai:						
Vidutinė senatvės pensija, turint būtinąjį stažą		Eur	287,57	291,14	101,2	266,18
Vid. senatvės pensijos, turint būtinąjį stažą, santykis su vid. mėn. apdraustųjų pajamomis, nuo kurių skaičiuojamos VSD įmokos		%	41,2	40,0	97,1	40,2
Einamųjų metų draudžiamosios pajamos		Eur	476	476	100,0	445
Vidutinė metinė bazinė pensija		Eur	120,0	122,5	102,1	112,0
2.	IŠLAIDOS					
2.1.	Pensijų socialiniam draudimui	tūkst.Eur	2 601 975,2	2 628 985,2	101,0	2 448 020,5
2.1.1.	Senatvės pensijoms (su įsipareigojimų pokyčiu)	tūkst.Eur	1 955 093,4	1 973 829,0	101,0	1 831 211,4
	Senatvės pensijoms	tūkst.Eur	1 955 093,4	1 974 174,8	101,0	1 821 075,8
	Senatvės pensijų gavėjai	žm.	590 500	590 533	100,0	592 753
	Vidutinis 1 mėn. išmokų skaičius	vnt	593 748	593 487	100,0	594 879
	Vidutinė senatvės pensija	Eur	274,40	277,20	101,0	255,28
	Vidutinė senatvės pensija, turint būtinąjį stažą	Eur	287,57	291,14	101,2	266,18
	Senatvės pensijų įsipareigojimų pokytis	tūkst. Eur	0,0	-345,8		10 135,6
2.1.2.	Netekto darbingumo (invalidumo) pensijoms (su atidėjinių pokyčiu)	tūkst.Eur	497 638,3	506 396,0	101,8	472 277,0
	Netekto darbingumo (invalidumo) pensijoms	tūkst.Eur	497 638,3	500 243,0	100,5	472 277,0
	Netekto darbingumo (invalidumo) pensijų gavėjai	žm.	201 200	200 490	99,6	204 227
	Vidutinis 1 mėn. išmokų skaičius	vnt	205 364	204 309	99,5	208 179
	Vidutinė netekto darbingumo (invalidumo) pensija	Eur	201,93	204,04	101,0	189,05
	Netekto darbingumo pensijų atidėjinių pokytis	tūkst. Eur	0,0	6 153,0		0,0
2.1.3.	Našlių ir našlaičių (maitintojo netekimo) pensijoms (su atidėjinių pokyčiu)	tūkst.Eur	107 610,2	108 655,5	101,0	104 742,1
	Našlių ir našlaičių (maitintojo netekimo) pensijoms	tūkst.Eur	107 610,2	106 322,0	98,8	104 742,1
	Maitintojo netekimo pensijoms	tūkst.Eur	3 581,5	3 764,6	105,1	4 032,8
	Maitintojo netekimo pensijų gavėjai	žm.	1 650	1 699	103,0	1 998
	Vidutinis 1 mėn. išmokų skaičius	vnt	1 671	1 706	102,1	2 014
	Vidutinė pensija	Eur	178,61	183,89	103,0	166,89
	Našlaičių pensijoms (su atidėjinių pokyčiu)	tūkst.Eur	45 281,1	45 416,6	100,3	41 963,9
	Našlaičių pensijoms	tūkst.Eur	45 281,1	44 136,0	97,5	41 963,9
	Našlaičių pensijų gavėjai	žm.	34 000	32 815	96,5	34 114
	Vidutinis 1 mėn. išmokų skaičius	vnt	36 550	34 995	95,7	36 283
	Vidutinė pensija	Eur	103,24	105,10	101,8	96,38
	Našlaičių pensijų atidėjinių pokytis	tūkst. Eur	0,0	1 280,6		0,0
	Našlių pensijoms (su atidėjinių pokyčiu)	tūkst.Eur	58 747,6	59 474,3	101,2	58 745,4
	Našlių pensijoms	tūkst.Eur	58 747,6	58 421,4	99,4	58 745,4
	Našlių pensijų gavėjai	žm.	217 700	217 318	99,8	219 615
	Vidutinis 1 mėn. išmokų skaičius	vnt	218 751	217 970	99,6	218 320
	Vidutinė pensija	Eur	22,38	22,34	99,8	22,41
	Našlių pensijų atidėjinių pokytis	tūkst. Eur	0,0	1 052,9		0,0
2.1.4.	Išstarnautojo laiko pensijoms	tūkst.Eur	1 026,1	1 035,6	100,9	1 013,7
	Išstarnauto laiko pensijų gavėjai	žm.	410	411	100,2	434
	Vidutinis 1 mėn. išmoku skaičius	vnt	412	412	100,0	436

2 lentelės tęsinys

		Matav. vnt.	2017 m.		% su planu	2016 m. ataskaita
			planas	ataskaita		
2.1.5.	Kompensacijoms už ypatingas darbo sąlygas	tūkst.Eur	10 145,5	10 776,0	106,2	10 150,3
	Kompensacijų už ypatingas darbo sąlygas gavėjai	žm.	4 560	4 702	103,1	4 885
	Vidutinis 1 mėn. išmokų skaičius	vnt	4 697	4 888	104,1	5 035
	Vidutinė kompensacija	Eur	180,00	183,72	102,1	167,98
2.1.6.	Išankstinėms senatvės pensijoms	tūkst.Eur	17 513,7	18 831,4	107,5	19 673,6
	Išankstinių pensijų gavėjai	žm.	7 300	7 151	98,0	8 054
	Vidutinis 1 mėn. išmokų skaičius	vnt	7 410	7 837	105,8	8 934
	Vidutinė pensija	Eur	196,96	200,23	101,7	183,50
2.1.7.	Išmokoms mirusius pensijų gavėjus laidojusiems asmenims	tūkst.Eur	12 348,0	9 232,5	74,8	8 640,5
	Mirusiųjų skaičius	žm.	45 000	48 653	108,1	48 690
	Vidutinė išmoka	Eur	274,40	189,76	69,2	177,46
2.1.8.	Valstybinio socialinio draudimo fonde įgytoms pensinėms teisėms	tūkst.Eur	600,0	229,2	38,2	311,9
2.2.	Ligos socialiniam draudimui	tūkst. Eur	254 015,5	258 097,7	101,6	234 251,5
2.2.1.	Privalomajam valstybiniam socialiniam draudimui	tūkst. Eur	254 010,5	258 097,4	101,6	234 247,0
2.2.1.1.	Ligos išmokoms (su atidėjinių pokyčiu)	tūkst. Eur	254 007,0	258 097,4	101,6	234 243,5
	Ligos išmokoms	tūkst. Eur	254 007,0	263 004,0	103,5	220 999,6
	Apmokėtų ligos dienų skaičius 1 darbuotojui	d.dienos	7,71	7,99	103,6	7,73
	Apmokėtų ligos dienų skaičius iš viso	d.dienos	10 591 016	10 629 719	100,4	9 950 932
	Vidutinė vienos ligos dienos išmoka	Eur	23,98	24,74	103,2	22,20
	Ligos išmokų atidėjiniai	tūkst. Eur		8 337,2		13 243,9
	Atidėjinių pokytis	tūkst. Eur		-4 906,6		
2.2.1.2.	Profesinės reabilitacijos išmokoms	tūkst. Eur	3,5	0,0	0,0	3,5
	Gavėjų skaičius	žm.	2	0	0,0	2
	Vidutinė 1 atvejo trukmė	d.dienos	100	0,0	0,0	163
	Vidutinė 1 d. išmoka	Eur	17,58	0,0	0,0	10,90
2.2.2.	Savanoriškajam valstybiniam socialiniam draudimui	tūkst. Eur	5,0	0,3	6,0	4,5
2.3.	Motinystės socialiniam draudimui	tūkst. Eur	303 556,2	291 694,6	96,1	256 681,6
2.3.1.	Privalomajam valstybiniam socialiniam draudimui	tūkst. Eur	303 556,2	291 694,6	96,1	256 681,6
2.3.1.1.	Motinystės išmokoms (su atidėjinais)	tūkst. Eur	78 001,2	70 371,5	90,2	59 479,4
	Motinystės išmokoms	tūkst. Eur	75 561,5	70 122,0	92,8	59 479,4
	Gavėjų skaičius	žm.	24 350	23 650	97,1	23 325
	Motinystės išmokos apmokėtų dienų skaičius	d.dienos	2 142 800	1 863 021	86,9	1 911 514
	Motinystės išmokos vidutinė trukmė	d.dienos	88,0	78,8	89,5	82,0
	Vidutinė motinystės 1 dienos išmoka	Eur	35,26	37,64	106,7	31,10
	Dėl Konstitucinio Teismo nutarimo dėl motinystės išmokų lubų panaikinimo nepriemokų už 2016 m. suma	tūkst. Eur	2439,7			
	Atidėjiniai	tūkst. Eur		249,5		
2.3.1.2.	Vaiko priežiūros išmokoms (su atidėjinais)	tūkst. Eur	211 730,4	207 150,1	97,8	184 922,4
2.3.1.2.1.	Vaiko priežiūros išmokoms iki vaikai sukaks vieni metai (su atidėjinais)	tūkst. Eur	127 024,9	118 335,8	93,2	107 992,6
	Vaiko priežiūros išmokoms	tūkst. Eur	127 024,9	114 453,2	90,1	107 992,6
	Vidutinis gavėjų skaičius	žm.	21 080	20 319	96,4	20 298
	Vidutinė mėnesio išmoka	Eur	502,15	469,40	93,5	443,36
	Atidėjiniai			3 882,6		

2 lentelės tęsinys

	Matav. vnt.	2017 m.		% su planu	2016 m. ataskaita
		planas	ataskaita		
2.3.1.2.2. Vaiko priežiūros išmokoms už vaiką nuo vieno iki dviejų metų	tūkst. Eur	84 705,5	88 814,3	104,9	76 929,8
Vidutinis gavėjų skaičius	žm.	21 200	23 552	111,1	21 168
Vidutinė išmoka	Eur	332,96	314,25	94,4	302,87
2.3.1.3. Tėvystės išmokoms (su atidėjiniais)	tūkst. Eur	13 824,6	14 173,0	102,5	12 279,8
Tėvystės išmokoms	tūkst. Eur	13 824,6	13 761,1	99,5	12 279,8
Gavėjų skaičius	žm.	17 300	16 002	92,5	16 277
Vidutinė mėnesio išmoka	Eur	799,11	860,00	107,6	754,43
Atidėjiniai	tūkst. Eur		411,9		
2.3.2. Savanoriškajam valstybiniam socialiniam draudimui motinystės išmokoms	tūkst. Eur	0,0	0,0	0,0	0,0
2.4. Nedarbo socialiniam draudimui	tūkst. Eur	138 254,9	123 157,8	89,1	106 162,6
2.4.1. Nedarbo draudimo išmokoms (su atidėjiniais)	tūkst. Eur	109 292,9	95 078,7	87,0	77 521,3
Nedarbo draudimo išmokoms	tūkst. Eur	109 292,9	89 408,2	81,8	77 521,3
Vidutinis gavėjų skaičius	žm.	48 400	42 616	88,0	44 292
Vidutinė išmoka	Eur	188,2	174,8	92,9	145,9
Atidėjiniai	tūkst. Eur		5 670,5		
2.4.2. Dalinio darbo išmokoms	tūkst. Eur	0,0	0	0,0	0
2.4.3. Aktyvios darbo rinkos politikos priemonėms	tūkst. Eur	28 962,0	28 079,1	97,0	28 641,3
2.5. Nelaimingų atsitikimų darbe ir profesinių ligų socialiniam draudimui	tūkst. Eur	19 344,2	25 462,7	131,6	17 735,0
2.5.1. Ligos dėl nelaimingo atsitikimo darbe, pakeliui į darbą ar iš darbo arba profesinės ligos pašalpoms	tūkst. Eur	7 157,7	8 609,9	120,3	6 551,6
2.5.2. Netekto darbingumo vienkartinė kompensacijai	tūkst. Eur	525,6	404,2	76,9	384,0
2.5.3. Netekto darbingumo periodinė kompensacijai	tūkst. Eur	8 994,9	13 777,8	154,0	8 492,7
2.5.4. Vienkartinėi draudimo išmokai apdraustajam mirus	tūkst. Eur	2 198,6	2 123,7	96,6	1 754,6
2.5.5. Periodinei draudimo išmokai apdraustajam mirus	tūkst. Eur	517,4	547,1	105,7	552,1
2.6. Lėšos, pervedamos į pensijų fondus	tūkst. Eur	172 739,4	172 921,1	100,1	156 371,8
2.7. Neatgautinos ir abejotina atgautinos sumos	tūkst. Eur	24 000,0	3 156,6	13,2	14 727,7
2.8. Veiklos sąnaudos	tūkst. Eur	193 740,0	182 462,5	94,2	202 831,7
2.8.1. Fondo administravimo įstaigų finansavimo sąnaudos	tūkst. Eur	75 303,7	67 802,1	90,0	65 625,9
2.8.1.1. Darbo užmokesčiui	tūkst. Eur	37 419,4	35 637,9	95,2	32 805,8
2.8.1.2. Socialinio draudimo įmokoms	tūkst. Eur	11 592,5	10 019,1	86,4	10 576,6
2.8.1.3. Prekėms ir paslaugoms įsigyti bei kitoms Fondo administravimo įstaigų veiklos sąnaudoms	tūkst. Eur	26 291,8	22 145,1	84,2	22 243,4
2.8.2. Ilgalaikio turto nusidėvėjimas (amortizacija)	tūkst. Eur	5 500,0	4 036,5	73,4	3 483,2
2.8.3. Kitos Fondo sąnaudos	tūkst. Eur	112 936,3	110 623,9	98,0	133 722,6
2.8.3.1. Palūkanų sąnaudos	tūkst. Eur	112 705,4	110 547,1	98,1	133 494,7
2.8.3.2. Sąnaudos, atsiradusios dėl neigiamos valiutos kurso pasikeitimo įtakos	tūkst. Eur	180,0	75,9	42,2	145,3
2.8.3.3. Kitos sąnaudos	tūkst. Eur	50,9	0,9	1,8	82,6
IŠ VISO IŠLAIDŲ	tūkst. Eur	3 707 625,4	3 685 938,2	99,4	3 436 782,4

V. PINIGŲ SRAUTAI IR ATSISKAITYMAI

Fondo biudžetą administruojančių įstaigų sąskaitose 2017 m. pradžioje buvo 305,7 mln. Eur Fondo grynųjų pinigų arba 98 proc. vieno mėnesio Fondo išlaidų sumos.

Fondo 2017 metų **įplaukos** buvo **3 867,0 mln. Eur**, tai 93,5 mln. Eur arba 2,5 proc. didesnės nei planuotos ir 356,0 mln. Eur arba 10,1 proc. didesnės nei 2016 m., iš jų:

1. Įplaukos iš įprastinės veiklos – 3 867,0 mln. Eur (356,0 mln. Eur arba 10,1 proc. daugiau negu 2016 m.);
2. Įplaukos iš investicinės veiklos ir teigiamos valiutos kurso pasikeitimo įtakos – 0,03 mln. Eur (0,01 mln. Eur mažiau nei 2016 m.)

Per 2017 m. gauta 141,7 mln. Eur asignavimų iš valstybės biudžeto:

1. Socialinio draudimo bendrajai pensijos daliai finansuoti (dėl 1 proc. punktu pensijų tarifo sumažėjimo nuo 2017 m. liepos 1 d.) – 59,2 mln. Eur;
2. Valstybinio socialinio draudimo senatvės ir netekto darbingumo (invalidumo) pensijoms kompensuoti – 81,6 mln. Eur.
3. Fondo 2014-2016 metais iš komercinių bankų paimtų paskolų 2017 metais mokamoms palūkanoms dengti – 0,9 mln. Eur.

Fondo **lėšų išlaidos** 2017 m. buvo **3 743,6 mln. Eur**, 21,7 mln. Eur arba 0,6 proc. mažesnės nei planuotos ir 223,5 mln. Eur arba 6,3 proc. didesnės nei 2016 m., iš jų:

1. Įprastinės Fondo veiklos išlaidos – 3 741,0 mln. Eur (226,1 mln. Eur daugiau nei 2016 m.);
2. Investicinės veiklos ir neigiamos valiutos kurso pasikeitimo įtakos išlaidos – 2,6 mln. Eur (2,6 mln. Eur mažiau nei 2016 m.).

Valstybinio socialinio draudimo pensijoms buvo išmokėta 2 701,4 mln. Eur, 17,8 mln. Eur arba 0,7 proc. daugiau nei planuota ir 159,2 mln. Eur arba 6,3 proc. daugiau nei 2016 m. Pagal Valstybinio socialinio draudimo senatvės ir netekto darbingumo (invalidumo) pensijų kompensavimo įstatymo nuostatas 2017 m. buvo išmokėta 80,5 mln. Eur pensijų kompensavimo sumų.

Ligos ir motinystės išmokų gavėjams buvo išmokėta 549,8 mln. Eur, 69,8 mln. Eur arba 14,5 proc. daugiau nei 2016 m, ligos išmokų išmokėta 263,8 mln. Eur t.y. 9,8 mln. Eur arba 3,9 proc. daugiau nei planuota, o motinystės socialinio draudimo išmokų išmokėta 286,0 mln. Eur t.y. 17,6 mln. Eur arba 5,8 proc. mažiau nei planuota.

Nedarbo socialiniam draudimui panaudota 114,3 mln. Eur, 24,0 mln. Eur arba 17,4 proc. mažiau nei planuota. Nedarbo draudimo išmokoms išmokėta 85,8 mln. Eur, užimtumo rėmimo priemonėms finansuoti 28,5 mln. Eur. Nedarbo socialiniam draudimui pervesta 7,4 mln. Eur arba 6,9 proc. daugiau nei 2016 m.

Nelaimingų atsitikimų darbe ir profesinių ligų išmokoms panaudota 24,3 mln. Eur, t.y. 5,0 mln. Eur arba 25,9 proc. daugiau nei planuota ir 6,8 mln. Eur arba 38,9 proc. daugiau nei 2016 m.

Pensijų fondams 2017 m. pervesta 170,2 mln. Eur, t.y. 0,4 mln. Eur arba 0,2 proc. daugiau nei planuota ir 16,7 mln. Eur arba 10,9 proc. daugiau nei 2016 m.

Fondo administravimo įstaigų finansavimui ir kitoms Fondo veiklos sąnaudoms iš viso buvo panaudota 180,9 mln. Eur, iš jų 111,5 mln. Eur paskolų aptarnavimo sąnaudos. Tai 1,3 mln. Eur arba 1,1 proc. mažiau nei planuota.

Fondo lėšų įplaukos 2017 m. buvo 123,4 mln. Eur didesnės nei lėšų išlaidos.

Be to, 2017 m. iš valstybės biudžeto ir užsienio šalių įstaigų, valstybinių pensijų, rentų ir kitų valstybės biudžeto lėšomis mokamų išmokų bei užsienio šalių pensijų mokėjimui buvo gauta 149,6 mln. Eur. Faktiškai šiems tikslams buvo panaudota 154,0 mln. Eur arba 4,3 mln. Eur daugiau nei gauta.

Privalomojo sveikatos draudimo lėšų 2017 m. gauta 1 143,5 mln. Eur, o pervesta į Privalomojo sveikatos draudimo fondą, įvertinus 4,5 mln. Eur skolą metų pradžioje – 1 144,3 mln. Eur, iš jų 238,4 mln. Eur atsiskaitymai su Valstybine ligonių kasa tarpusavio įskaitomis. Fondo biudžetas metų pabaigoje liko skolingas Privalomojo sveikatos draudimo fondui 3,6 mln. Eur.

Iš valstybės biudžeto gauta ir į pensijų fondus pervesta 83,3 mln. Eur papildomų kaupiamųjų pensijų įmokų, o pačių pensijų kaupimo dalyvių mokamų papildomų kaupiamųjų pensijų įmokų gauta 86,3 mln. Eur, pervesta – 84,5 mln. Eur.

Garantinio fondo įmokų gauta 17,2 mln. Eur, o į Garantinio fondo sąskaitą pervesta 15,3 mln. Eur.

Ilgalaikio darbo išmokų fondo įmokų gauta 20,3 mln. Eur, o į Ilgalaikio darbo išmokų fondo sąskaitą pervesta 15,5 mln. Eur. Tiek lėšos į Garantinio tiek į Ilgalaikio darbo išmokų fondų sąskaitas po įmokų gavimo pervedamos iki sekančio mėnesio 10 d.

Pinigų įplaukos iš kitos Fondui pavestos veiklos 2017 m. buvo 3,3 mln. Eur didesnės nei pinigų išlaidos.

Iš 2017 m. į Fondo biudžeto įprastinės veiklos įplaukas įskaitytų 3 867,0 mln. Eur, 3 686,4 mln. Eur arba 95,3 proc. visų įplaukų sudaro įplaukos grynais pinigais ir 180,6 mln. Eur arba 4,7 proc.– įskaitomis su Valstybine ligonių kasa.

Fondo įprastinės veiklos pinigų įplaukos buvo 126,0 mln. Eur didesnės negu išlaidos, o įvertinus ir kitą Fondo administravimo įstaigoms pavestą veiklą, įprastinės veiklos pinigų įplaukos buvo 129,3 mln. Eur didesnės negu išlaidos.

Ilgalaikio materialiojo turto įsigijimui buvo panaudota 1,6 mln. Eur, 0,8 mln. Eur arba 31,8 proc. mažiau nei planuota, o nematerialiojo turto įsigijimui panaudota 0,9 mln. Eur, 5,4 mln. Eur mažiau nei planuota, nes, užsitęsęs pirkimo procedūroms, dalis taikomųjų sistemų naujų versijų pirkimo persikėlė į 2018 m.

Per 2017 m. buvo paimta 550,7 mln. Eur ilgalaikių paskolų, o grąžinta 543,5 mln. Eur ilgalaikių paskolų ir 219,0 mln. Eur. trumpalaikių paskolų.

2017 m. gruodžio 31 d. paimtų ir negrąžintų paskolų suma sudarė 3 682,3 mln. Eur, kurį nuo 2018 m. sausio 1 d. perkeliama į valstybės biudžetą.

Grynujų pinigų ir jų ekvivalentų pokytis 2017 m. buvo neigiamas 85,1 mln. Eur. Grynujų pinigų likutis sąskaitose 2017 m. gruodžio 31 d. buvo 220,6 mln. Eur.

Gautos valstybinio socialinio draudimo įmokos ir priskaičiuotos išlaidos pagal valstybinio socialinio draudimo rūšis, neįvertinus Fondo veiklos sąnaudų bei neatgautinų ir abejotinai atgautinų sumų, pateikiamos 3 lentelėje.

Pensijų socialinio draudimo įmokų gauta 16,7 proc. daugiau negu priskaičiuota išlaidų, ligos socialinio draudimo išlaidos, nepadengtos gautomis įmokomis, sudarė 45,1 proc., motinystės socialinio draudimo išlaidos nepadengtos gautomis įmokomis, sudarė 10,8 proc., nedarbo socialinio draudimo įmokų gauta 28,8 proc. daugiau nei priskaičiuota išlaidų, nelaimingų atsitikimų darbe ir profesinių ligų socialinio draudimo įmokų gauta 11,8 proc. mažiau nei priskaičiuota išlaidų.

VSDF biudžeto 2017 m. pajamos ir išlaidos pagal atskiras valstybinio socialinio draudimo rūšis, neįvertinus Fondo veiklos sąnaudų bei neatgautinų ir abejotinai atgautinų sumų (tūkst.Eur)

	Priskaičiuotos įmokos	Gautos įmokos
Pensijų draudimas*		
Įmokos	3 188 401,9	3 270 297,9
Išlaidos (priskaičiuotos)	2 801 906,3	2 801 906,3
Rezultatas (Įmokos -Išlaidos)	386 495,6	468 391,6
* - su pervedimais į pensijų fondus		
Ligos socialinis draudimas		
Įmokos	141 942,2	141 778,8
Išlaidos (priskaičiuotos)	258 097,7	258 097,7
Rezultatas (Įmokos -Išlaidos)	-116 155,5	-116 318,9
Motinystės socialinis draudimas		
Įmokos	260 471,6	260 158,0
Išlaidos (priskaičiuotos)	291 694,6	291 694,6
Rezultatas (Įmokos -Išlaidos)	-31 223,0	-31 536,6
Nedarbo socialinis draudimas		
Įmokos	164 701,2	157 391,6
Išlaidos (priskaičiuotos)	123 157,8	123 157,8
Rezultatas (Įmokos -Išlaidos)	41 543,4	34 233,8
Nelaimingų atsitikimų darbe ir profesinių ligų socialinis draudimas		
Įmokos	22 553,2	22 470,6
Išlaidos (priskaičiuotos)	25 462,7	25 462,7
Rezultatas (Įmokos -Išlaidos)	-2 909,5	-2 992,1

VI. GRYNASIS TURTAS

Fondo grynąjį turtą sudaro rezervas Fondo veiklai užtikrinti ir Fondo sukauptas rezultatas.

Rezervas Fondo veiklai užtikrinti sudaromas Fondo administravimo reikmėms ir apskaičiuojamas kaip į Fondo apskaitą įtraukto ilgalaikio materialiojo ir nematerialiojo turto vertės ir Fondo biudžeto rodiklių patvirtinimo įstatymu patvirtintų kasos apyvartos lėšų suma.

Fondo sukauptas rezultatas atspindi sukaupą Fondo veiklos rezultatą. Jis gali būti naudojamas Fondo pajėgumui vykdyti teisės aktų nustatytus Fondo įsipareigojimus apdraustiesiems palaikyti, socialinio draudimo išmokoms didinti ir laikinam pajamų trūkumui dengti.

2017 m. rezervas Fondo veiklai užtikrinti sudarė 109,1mln. Eur, tačiau sukauptas rezultatas 2017 m. pabaigoje buvo neigiamas 3 359,4 mln. Eur, tai reiškia, kad Fondo turto nepakako visų įsipareigojimų padengimui.

Fondo vadovybė 2017 metais tęsė priemonių, susijusių su Fondo pajamų didinimu ir išlaidų mažinimu, vykdymą ir 2017 metais pajamos viršijo išlaidas, apskaitant jas kaupimo principu, 106,7 mln. Eur.

Fondas mokumo problemų ataskaitiniame laikotarpyje neturėjo, nes įsipareigojimams pilnai ir laiku vykdyti buvo paimtos trumpalaikės ir ilgalaikės paskolos iš bankų ir iš Finansų ministerijos. Paimtų ir negrąžintų paskolų suma 2017 m. gruodžio 31 d. sudarė 3 682,3 mln. Eur. Visos šios negrąžintos paskolos – tai Finansų ministerijos suteiktos paskolos praėjusiais laikotarpiais. Per 2017 m. buvo paimta 550,7 mln. Eur ilgalaikių paskolų ir grąžinta 462,2 mln. Eur paskolų Finansų ministerijai bei 300,3 mln. Eur. paskolų


bankams.

2017 m. gruodžio 12 d. Lietuvos Respublikos valstybinio socialinio draudimo fondo biudžeto 2018 metų rodiklių patvirtinimo įstatymu Nr. XIII-869 patvirtintas Lietuvos Respublikos valstybinio socialinio draudimo fondo 2018 metų biudžetas – 4 252,8 mln. Eur pajamų, 4 012,3 mln. Eur išlaidų. Planuojamas 2018 metų rezultatas – pajamos viršija išlaidas 240,5 mln. Eur.

Fondo biudžeto numatomi 2019 - 2020 metų veiklos rezultatai (Fondo pajamų bei išlaidų apimtys), prognozuojant juos pagal planuojamus pasiekti valstybės makroekonominis rodiklius, įvertinus prognozuojamą pensijų didinimą 2019 m. - 6,8 proc., 2020 m. – 6,6 proc. ir darant prielaidą, kad galios priimtos Fondo pajamas ir išlaidas reglamentuojančios teisės aktų nuostatos, būtų teigiami.

Direktorius

Mindaugas Sinkevičius

A handwritten signature in black ink, consisting of a series of fluid, connected strokes. The signature is positioned below the printed name 'Mindaugas Sinkevičius'.